

2) надходження для виконання бюджетної програми у 2025 -2026 роках:

Код	2025 рік (прогноз)			2026 рік (прогноз)			разом (7+8)
	загальний фонд	спеціальний фонд	У тому числі бюджет розв'язку	загальний фонд	спеціальний фонд	У тому числі бюджет розв'язку	
1	3	4	5	6	7	8	10
2	643 263 199	X	X	643 263 199	659 833 081	X	659 833 081
25010100	X	97 971 165	X	97 971 165	X	97 971 165	97 971 165
25010300	X	95 397 170	X	95 397 170	X	95 397 170	95 397 170
	X	2 573 995	X	2 573 995	X	2 573 995	2 573 995
	X	97 971 165	X	97 971 165	X	97 971 165	97 971 165
	X	643 263 199	X	643 263 199	X	643 263 199	643 263 199
УСЬОГО	643 263 199	97 971 165	741 234 364	650 033 081	97 971 165	748 004 246	

6. Витрати за кодами Економічної класифікації видатків / Класифікації кредитування бюджету:

1) видатки за кодами Економічної класифікації видатків бюджету у 2022 -2024 роках:

Код	Найменування	2022 рік (звіт)			2023 рік (затверджено)			2024 рік (прогноз)			разом (11+12)		
		загальний фонд	спеціальний фонд	У тому числі бюджет розв'язку	загальний фонд	спеціальний фонд	У тому числі бюджет розв'язку	загальний фонд	спеціальний фонд	У тому числі бюджет розв'язку			
1	2	3	4	5	6	7	8	9	10	11	12	13	14
2111	Заробітна плата	391 478 916			391 478 916	429 022 536			429 022 536	406 682 616			406 682 616
2120	Нарахування на оплату праці	90 162 642			90 162 642	94 384 958			94 384 958	89 470 178			89 470 178
2210	Продукти, матеріали, обладнання та інвентар	5 462 039			6 063 819	14 923 860	4 601 482		19 525 162	12 868 100	1 911 965		14 780 065
2220	Медикаменти та перев'язувальні матеріали	140 000			140 000	1 147 668			1 147 668	1 061 752			1 061 752
2230	Продукти харчування	15 165 227			15 165 227	90 959 900			90 959 900	95 397 170			95 397 170
2240	Оплата послуг (крім комунальних)	17 004 056			17 173 311	20 046 864	277 732		20 324 596	37 830 104	82 590		37 912 694
2271	Оплата теплопостачання	45 358 069			45 358 069	48 823 568			48 823 568	48 321 147			48 321 147
2272	Оплата водопостачання та водовідведення	3 382 245			3 382 245	4 549 400			4 549 400	5 118 780			5 118 780
2273	Оплата електроенергії	9 268 478			9 268 478	26 117 100			26 117 100	32 980 050			32 980 050
2275	Оплата інших енергоносіїв та інших комунальних послуг	81 789			81 789	415 600	21 270		436 870	457 200	15 870		473 070
2276	Оплата електропостачання	1 170 000			1 170 000	1 006 100			1 006 100	912 500			912 500
2800	Інші поточні видатки	88 342			88 342	1 067 685			1 067 685	563 570			563 570
3110	Придбання обладнання / предметів довгострокового користування	1 799 802			1 799 802	106 255			106 255				
3132	Капітальний ремонт інших об'єктів	1 410 146			1 410 146	29 644 470			29 644 470	635 712 427			635 712 427
УСЬОГО		593 508 235	19 234 552	3 209 948	582 742 787	640 437 474	126 678 794		767 116 268	97 971 165			733 683 592

2) надання кредитів за кодами Класифікації кредитування бюджету у 2022 -2024 роках:

Код	Найменування	2022 рік (звіт)			2023 рік (затверджено)			2024 рік (прогноз)			разом (11+12)		
		загальний фонд	спеціальний фонд	У тому числі бюджет розв'язку	загальний фонд	спеціальний фонд	У тому числі бюджет розв'язку	загальний фонд	спеціальний фонд	У тому числі бюджет розв'язку			
1	2	3	4	5	6	7	8	9	10	11	12	13	14
УСЬОГО													

3) видатки за кодами Економічної класифікації видатків бюджету у 2025 - 2026 роках:

Код	Найменування	2025 рік (прогноз)			2026 рік (прогноз)			разом (7+8)
		загальний фонд	спеціальний фонд	У тому числі бюджет розв'язку	загальний фонд	спеціальний фонд	У тому числі бюджет розв'язку	
1	2	3	4	5	6	7	8	10
2111	Заробітна плата	406 682 616			406 682 616	406 682 616		406 682 616
2120	Нарахування на оплату праці	89 470 178			89 470 178	89 470 178		89 470 178
2210	Продукти, матеріали, обладнання та інвентар	12 868 100			14 780 065	12 868 100	1 911 965	14 780 065
2220	Медикаменти та перев'язувальні матеріали	1 061 752			1 061 752	1 061 752		1 061 752
2230	Продукти харчування	95 397 170			95 397 170	95 397 170		95 397 170
2240	Оплата послуг (крім комунальних)	37 830 104			37 830 104	82 590		37 912 694
2271	Оплата теплопостачання	52 476 766			52 476 766	56 202 616		56 202 616
2272	Оплата водопостачання та водовідведення	5 558 995			5 558 995	5 953 684		5 953 684
2273	Оплата електроенергії	35 827 194			35 827 194	38 370 925		38 370 925
2275	Оплата інших енергоносіїв та інших комунальних послуг	496 519			519 754	591 772	18 458	650 230
2276	Оплата електропостачання	990 975			990 975	1 061 334		1 061 334
2800	Інші поточні видатки	563 570			563 570	563 570		563 570
3110	Придбання обладнання / предметів довгострокового користування							
3132	Капітальний ремонт інших об'єктів							
УСЬОГО		643 263 199	97 972 530	3 209 948	741 235 729	650 033 081	2 576 583	652 609 664

4) надання кредитів за кодами Класифікації кредитування бюджету у 2025 -2026 роках:

4	- в группах заального розвитку (з кількості груп більше 6)	осіб	1 610,000	1 303,000	1 303,000	1 199,000	1 199,000
5	- в группах заального розвитку (Малополітоствані) з кількості груп 1-6	осіб		1 249,000	1 249,000	1 199,000	1 199,000
6	- санаторних группах	осіб	90,000	71,000	71,000	66,000	66,000
7	- спеціальних группах	осіб	24,000	17,000	17,000	15,000	15,000
8	- діти передшкільного віку, у тому числі:	осіб	7 699,000	6 857,000	6 857,000	6 933,000	6 933,000
9	- в группах заального розвитку	осіб	6 657,000	5 129,000	5 129,000	4 933,000	4 933,000
10	- санаторних группах	осіб	457,000	405,000	405,000	386,000	386,000
11	- спеціальних группах	осіб	585,000	595,000	595,000	479,000	479,000
12	- в группах заального розвитку (Малополітоствані) з кількості груп 1-6	осіб				1 135,000	1 135,000
ефективності							
1	середні витрати на 1 дитину на місяць за формульними розрахунком, з них:	грн.	5 142,000	5 864,000	5 864,000	5 887,000	5 887,000
2	- на 1 дитину раннього віку на місяць, з них у:	грн.	5 627,000	6 190,000	6 190,000	6 214,000	6 214,000
3	- в группах заального розвитку (з кількості груп більше 6)	грн.	5 488,000	5 805,000	5 805,000	5 828,000	5 828,000
4	- в группах заального розвитку (Малополітоствані) з кількості груп 1-6	грн.		7 547,000	7 547,000	7 577,000	7 577,000
5	- санаторних группах	грн.	7 085,000	7 547,000	7 547,000	7 577,000	7 577,000
6	- спеціальних группах	грн.	12 007,000	16 834,000	16 834,000	16 901,000	16 901,000
7	- на 1 дитину передшкільного віку на місяць, з них у:	грн.	5 027,000	5 793,000	5 793,000	5 816,000	5 816,000
8	- в группах заального розвитку (з кількості груп більше 6)	грн.	4 548,000	4 838,000	4 838,000	4 857,000	4 857,000
9	- в группах заального розвитку (Малополітоствані) з кількості груп 1-6	грн.	5 912,000	6 289,000	6 289,000	6 314,000	6 314,000
10	- санаторних группах	грн.	10 006,000	14 029,000	14 029,000	14 085,000	14 085,000
11	- спеціальних группах	грн.	1 240 750,000	1 128 270,000	1 128 270,000	921 800,000	921 800,000
12	діти-дні відвідування	днів	18,000	19,000	19,000	15,000	15,000
13	середня наповнюваність груп	осіб					
якості							
1	рівень охоплення дітей дошкільною освітою	відс.	88,900	97,000	97,000	79,000	79,000
2	динаміка охоплення дітей дошкільною освітою до попереднього року	відс.	97,100	90,100	90,000	88,000	88,000
3	кількість днів відвідування	відс.	125,000	130,000	130,000	110,000	110,000
4	рівень послання задоволеності	відс.		100,000	100,000	100,000	100,000
Забезпечення належних умов в комунальних закладах дошкільної освіти та врахування особливості діяльності закладів освіти							
загарт							
1	осіб витрат для надання на належному рівні дошкільної освіти	грн.	38 895 488,000	24 790 856,000	24 790 856,000		
2	- в т.ч. за рахунок цільового фонду, з них:	грн.	11 768 500,000				
3	- поточні ремонти	грн.	1 019 540,000				
4	- розширення мережі	грн.	10 748 960,000				
5	- в т.ч. інші видатки	грн.	27 126 987,000	253 997,000	27 380 984,000		
ПРОДУКТУ							
1	кількість дітей (розширення мережі), з них:	осіб	221,000				
2	- дівчинки	осіб	105,000				
3	- хлопчики	осіб	116,000				
4	кількість дітей, з них:	осіб	8 679,000				
5	- дівчинки	осіб	4 473,000				
6	- хлопчики	осіб	4 206,000				
ефективності							
1	середні витрати на 1 дитину (розширення мережі) в місяць, з них:	грн.	4 053,150				
2	- на 1 дівчинку	грн.	4 053,150				
3	- на 1 хлопчика	грн.	4 053,150				
4	середні витрати на 1 дитину в закладах дошкільної освіти з особливого діяльності	грн.	2 856,000				
5	- на 1 дівчинку	грн.	2 856,000				
6	- на 1 хлопчика	грн.	2 856,000				
якості							
1	кількість днів відвідування	днів	120,000	130,000	130,000		
Забезпечення харчуваннями дітей дошкільного віку в комунальних закладах дошкільної освіти територіальної громади міста Києва							
загарт							
1	обсяг видатків на оплату харчування	грн.	15 118 480,000	15 118 480,000	90 959 900,000	95 397 170,000	95 397 170,000
ПРОДУКТУ							
1	середньорічна кількість дітей, що харчуються, з них:	осіб	9 574,000	9 574,000	8 380,000	8 336,000	8 336,000
2	- дітьми	осіб	4 520,000	4 520,000	3 956,000	3 916,000	3 916,000
3	- хлопцями	осіб	5 054,000	5 054,000	4 424,000	4 420,000	4 420,000
ефективності							
1	середні витрати на 1 дитину в рік	грн.	1 579,000	1 579,000	10 854,000	11 444,000	11 444,000
2	діти-дні харчування	днів	243 285,000	243 285,000	1 005 900,000	916 960,000	916 960,000
якості							
1	рівень охоплення дітей, які харчуються до загальної кількості дітей, що відвідують комунальні заклади дошкільної освіти	відс.	96,500	96,500	97,000	99,000	99,000
2	динаміка охоплення дітей, які харчуються до попереднього року	відс.	100,000	100,000	96,000	96,000	96,000
3	кількість днів харчування	днів	27,000	27,000	120,000	110,000	110,000
Забезпечення надання приватному або корпоративному закладу дошкільної освіти компенсації за надання освітніх послуг дитині дошкільного віку в розмірі базового фінансового нормативу бюджетної забезпеченості							
загарт							

1	Обсяг видатків на надання приватному або корпоративному закладу дошкільної освіти компенсації за надання освітньої послуги в розмірі базового фінансового нормативу бюджетної забезпеченості	грн.	Звітність установ		6 221 664,000	23 446 368,000	23 446 368,000
2	в т.ч. на погашення заборгованості за бюджетними засобами/завданнями минулих років	грн.	Звітність установ		1 328 016,000		
3	кількість приватних або корпоративних закладів дошкільної освіти	од.	Звітність установ	19,000	23,000	13,000	13,000
ПРОДУКТУ							
1	кількість дітей, які відвідують приватні або корпоративні заклади дошкільної освіти	осіб	Звітність установ	368,000	529,000	396,000	396,000
2	надання освітньої послуги з урахуванням базового фінансового нормативу бюджетної забезпеченості	осіб	Звітність установ	114,000	114,000	396,000	396,000
ефективності							
1	середні витрати на 1 дитину в рік	грн.	Розрахунок	19 987,000	54 576,000	59 208,000	59 208,000
якості							
1	кількість дітей, які мають право на отримання компенсації за надання освітньої послуги з урахуванням базового фінансового нормативу бюджетної забезпеченості в порівнянні до попереднього року	відс.	Розрахунок	103,300	34,000	100,000	100,000
2	рівень погашення заборгованості	відс.	Розрахунок		100,000	100,000	100,000
Завдання 5							
Придбання обладнання та предметів довідоострокового користування							
затрат							
1	обсяг видатків для придбання обладнання та предметів довідоострокового користування (у розрізі видів):	грн.	Звітність установ	1 799 802,000	1 799 802,000		
2	- інші	грн.	Звітність установ		1 799 802,000		
ПРОДУКТУ							
1	кількість установ (закладів), в яких проведено оновлення матеріально-технічної бази	од.	Звітність установ	33,000	33,000		
2	кількість придбаного обладнання і предметів довідоострокового користування (у розрізі їх видів):	од.	Звітність установ	36,000	36,000		
3	- інші	од.	Звітність установ	36,000	36,000		
ефективності							
1	середні витрати на придбання одиниці іншого одного обладнання (предмету)	грн.	Розрахунок	49 994,000	49 994,000		
якості							
1	динаміка кількості установ, в яких здійснено оновлення матеріально-технічної бази, порівняно з минулим роком	відс.	Розрахунок	100,000	100,000		
2	рівень оновлення матеріально-технічної бази порівняно з минулим роком	відс.	Розрахунок	100,000	100,000		
Завдання 6							
Проведення капітального ремонту приміщень та інших об'єктів							
затрат							
1	- капітальний ремонт приміщень (аварійні та відновні роботи)	грн.	Звітність установ		1 500 000,000		
2	обсяг видатків на капітальний ремонт приміщень та інших об'єктів, з них:	грн.	Звітність установ	1 410 146,000	24 644 470,000	24 644 470,000	
3	- капітальний ремонт інженерних мереж	грн.	Звітність установ		1 674 470,000	1 674 470,000	
4	- капітальний ремонт місць загального користування	грн.	Звітність установ	228 197,000			
5	- капітальний ремонт інших приміщень	грн.	Звітність установ	1 181 949,000	1 181 949,000		
6	загальна площа приміщень установ (закладів)	м.кв.	Звітність установ	179 961,200	38 135,300	38 135,300	
7	- капітальний ремонт фасаду	грн.	Звітність установ		21 470 000,000	21 470 000,000	
8	площа, яка потребує капітального ремонту	м.кв.	Звітність установ	3 662,000	21 737,060	21 737,060	
ПРОДУКТУ							
1	- капітальний ремонт будівель (аварійні та відновні роботи)	м.кв.	Звітність установ		148,670		
2	кількість установ (закладів), в яких проведено капітальний ремонт	од.	Звітність установ	2,000	14,000	14,000	
3	площа, на якій проведено капітальний ремонт, з них:	м.кв.	Звітність установ	243,000	6 414,970	6 414,970	
4	капітальний ремонт місць загального користування	кв. м.	Звітність установ	45,000			
5	капітальний ремонт інших приміщень	кв. м.	Звітність установ	198,000	5,000	5,000	
6	капітальний ремонт інженерних мереж	од.	Звітність установ		6 266,300	6 266,300	
7	ефективності	м.кв.	Звітність установ				
1	середні витрати на проведення капітального ремонту приміщень (аварійні та відновні роботи)	грн.	Звітність установ		10 089,000	10 089,000	
2	середні витрати на проведення капітального ремонту інженерних мереж одного об'єкту	грн.	Розрахунок		334 894,000	334 894,000	
3	середні витрати на проведення капітального ремонту місць загального користування 1 кв. м. площі	грн.	Розрахунок	5 071,000	5 071,000		
4	середні витрати на проведення капітального ремонту інших приміщень 1 кв. м. площі	грн.	Розрахунок	5 969,000	5 969,000		
5	середні витрати на проведення капітального ремонту фасаду 1 кв. м. площі	грн.	Розрахунок		3 426,000	3 426,000	
якості							
1	середні витрати на проведення капітального ремонту приміщень (аварійні та відновні роботи)	відс.	Розрахунок	6,600	6,600	30,000	30,000
2	рівень виконання робіт з капітального ремонту	відс.	Розрахунок	100,000	100,000	100,000	100,000
Завдання 7							
Проведення капітального ремонту найпростіших укріплень та захисних споруд цивільного захисту							
затрат							
1	обсяг видатків на капітальний ремонт найпростіших укріплень та захисних споруд цивільного захисту	грн.	Звітність установ		5 000 000,000	5 000 000,000	
2	загальна площа приміщень найпростіших укріплень та захисних споруд цивільного захисту	м.кв.	Звітність установ		800,000	800,000	
3	площа, яка потребує капітального ремонту найпростіших укріплень та захисних споруд цивільного захисту	м.кв.	Звітність установ		406,300	406,300	

КАПИТАЛЬНИЙ РЕМОНТ ПРИМІЩЕНЬ В ДОШКІЛЬНОМУ НАВЧАЛЬНОМУ ЗАКЛАДІ «ЯСЛА-САЛОЮ» № 234, ВУЛ. БЕРДІВКОВСЬКОГО, 210	01.01.2023-31.12.2023	1 182 231	1 181 949																	
КР НАІПРОСТИШХ УКРИТТІВ ТА ЗАХИСНИХ СПОРУД ЦИВІЛЬНОГО ЗАХИСТУ		4 893 771													5 000 000					
КАПИТАЛЬНИЙ РЕМОНТ НАІПРОСТИШХ УКРИТТІВ ТА ЗАХИСНИХ СПОРУД В ДОШКІЛЬНОМУ НАВЧАЛЬНОМУ ЗАКЛАДІ «ЯСЛА-САЛОЮ» № 578 ОБОЛОНСЬКОГО РАЙОНУ М. КИЄВА, ВУЛ. АРХИПЕНКА, 6-В	01.04.2023-31.12.2023	893 771													1 000 000					
КАПИТАЛЬНИЙ РЕМОНТ НАІПРОСТИШХ УКРИТТІВ ТА ЗАХИСНИХ СПОРУД ЦИВІЛЬНОГО ЗАХИСТУ У ДОШКІЛЬНОМУ НАВЧАЛЬНОМУ ЗАКЛАДІ «ЯСЛА-САЛОЮ» № 523 НА ВУЛ. БОГДАНСЬКА, 4-Б ОБОЛОНСЬКОГО РАЙОНУ МІСТА КИЄВА	01.09.2023-31.12.2023	2 000 000													2 000 000					100,0
КАПИТАЛЬНИЙ РЕМОНТ НАІПРОСТИШХ УКРИТТІВ ТА ЗАХИСНИХ СПОРУД ЦИВІЛЬНОГО ЗАХИСТУ У ДОШКІЛЬНОМУ НАВЧАЛЬНОМУ ЗАКЛАДІ «ЯСЛА-САЛОЮ» № 598 НА ВУЛ. АРГОЗАВОВДСЬКА, 47 ОБОЛОНСЬКОГО РАЙОНУ МІСТА КИЄВА	01.09.2023-31.12.2023	2 000 000													2 000 000					
КАПИТАЛЬНИЙ РЕМОНТ ІНЖЕНЕРНИХ МЕРЕЖ (ВХОДИ З ЕНЕРГОЗБЕЖЕННЯ) В ДОШКІЛЬНОМУ НАВЧАЛЬНОМУ ЗАКЛАДІ №607 ОБОЛОНСЬКОГО РАЙОНУ, ВУЛИЦЯ БОГДИРСЬКА, 16-А	01.01.2023-31.12.2023	299 371													1 674 470					
КАПИТАЛЬНИЙ РЕМОНТ ІНЖЕНЕРНИХ МЕРЕЖ (ВХОДИ З ЕНЕРГОЗБЕЖЕННЯ) В ДОШКІЛЬНИЙ НАВЧАЛЬНИЙ ЗАКЛАД «ЯСЛА-САЛОЮ» № 608 ОБОЛОНСЬКОГО РАЙОНУ М. КИЄВА, ВУЛИЦЯ БОГДИРСЬКА, 16-С	01.01.2023-31.12.2023	297 460													300 000					
КАПИТАЛЬНИЙ РЕМОНТ ІНЖЕНЕРНИХ МЕРЕЖ (ВХОДИ З ЕНЕРГОЗБЕЖЕННЯ) В ДОШКІЛЬНИЙ НАВЧАЛЬНИЙ ЗАКЛАД «ЯСЛА-САЛОЮ» № 614 ОБОЛОНСЬКОГО РАЙОНУ М. КИЄВА, ВУЛИЦЯ ОЗЕРНА, 26-А	01.01.2023-31.12.2023	272 066													274 470					
КАПИТАЛЬНИЙ РЕМОНТ ІНЖЕНЕРНИХ МЕРЕЖ (ВХОДИ З ЕНЕРГОЗБЕЖЕННЯ) В ДОШКІЛЬНИЙ НАВЧАЛЬНИЙ ЗАКЛАД «ЯСЛА-САЛОЮ» КОМБІНОВАНОГО ТИПУ № 673 ОБОЛОНСЬКОГО РАЙОНУ М. КИЄВА, ВУЛИЦЯ ПРИРІЧНА, 17-Б	01.01.2023-31.12.2023	299 290													300 000					
КАПИТАЛЬНИЙ РЕМОНТ КОТЕЛІВ (ВХОДИ З ЕНЕРГОЗБЕЖЕННЯ) В ДОШКІЛЬНИЙ ЗАКЛАД «ЯСЛА-САЛОЮ» № 65 ОБОЛОНСЬКОГО РАЙОНУ М. КИЄВА, ВУЛ. 8 БЕРЕГІВ, 11	01.01.2023-31.12.2023	300 000													300 000					
КАПИТАЛЬНИЙ РЕМОНТ ФАСАДУВ (Комунальні ремонтні роботи фасадів з ерозійоборони) в двохтиповому вентильованому закладі (лінійний садовий колекторного типу, спеціальний № 611 Оболонського району м.Києва, пр. Оболонський, 37-Б	01.04.2023-31.12.2023	997 578													1 000 000					
КАПИТАЛЬНИЙ РЕМОНТ ФАСАДУ (Комунальні ремонтні роботи фасадів з ерозійоборони) в двохтиповому вентильованому закладі (лінійний садовий № 527 Оболонського району м.Києва, пр. Раєвського, 6-Б	01.04.2023-31.12.2023	993 951													1 000 000					
КАПИТАЛЬНИЙ РЕМОНТ ФАСАДУ (Комунальні ремонтні роботи фасадів з ерозійоборони) в двохтиповому вентильованому закладі (лінійний садовий № 578 Оболонського району м.Києва, пр. Раєвського, 6-В	01.04.2023-31.12.2023	5 000 000													5 000 000					
КАПИТАЛЬНИЙ РЕМОНТ ФАСАДУ (Комунальні ремонтні роботи фасадів з ерозійоборони) в двохтиповому вентильованому закладі (лінійний садовий № 804 Оболонського району м.Києва, вил. Експерська, 14-А	01.04.2023-31.12.2023	5 000 000													5 000 000					
КАПИТАЛЬНИЙ РЕМОНТ ФАСАДУ (ВХОДИ З ЕНЕРГОЗБЕЖЕННЯ) В ДОШКІЛЬНИЙ НАВЧАЛЬНИЙ ЗАКЛАД «ЯСЛА-САЛОЮ» № 291 ОБОЛОНСЬКОГО РАЙОНУ М. КИЄВА М. КИЄВА, ВУЛИЦЯ ПРИРІЧНА, 29	01.04.2023-31.12.2023	5 145 868													5 000 000					
КАПИТАЛЬНИЙ РЕМОНТ ФАСАДУ (ВХОДИ З ЕНЕРГОЗБЕЖЕННЯ) В ДОШКІЛЬНИЙ НАВЧАЛЬНИЙ ЗАКЛАД «ЯСЛА-САЛОЮ» №606 ОБОЛОНСЬКОГО РАЙОНУ М. КИЄВА, ПЛОСКИНТ ОБОЛОНСЬКИЙ, 37-Б	01.04.2023-31.12.2023	1 487 911													1 490 000					
КАПИТАЛЬНИЙ РЕМОНТ ФАСАДУ (ВХОДИ З ЕНЕРГОЗБЕЖЕННЯ) В ДОШКІЛЬНИЙ НАВЧАЛЬНИЙ ЗАКЛАД «ЯСЛА-САЛОЮ» № 614 ОБОЛОНСЬКОГО РАЙОНУ М. КИЄВА, ВУЛ. ОЗЕРНА, 26-А	01.01.2023-31.12.2023	1 480 851													1 490 000					

КАПИТАЛЬНИЙ РЕМОНТ ФАСАДУ (ВАХОЛИ З ЕНЕРГОЗБЕРЕЖЕННЯ) В ДОШКІЛЬНИЙ НАВЧАЛЬНИЙ ЗАКЛАД (ІСЛА-САЛОК) № 664 ОБЕДИНСЬКОГО РАЙОНУ М. КІЄВА, ВУЛ. ПІВНІЧНІ, 4Г	01.04.2023-31.12.2023	1 481 682	1 410 146	29 644 470	1 490 000														
УСЬОГО		31 054 901	1 410 146	29 644 470	1 490 000														

13. Аналіз результатів, досягнутих внаслідок використання коштів загального фонду бюджету у 2022 році, очікувані результати у 2023 році, обґрунтування необхідності передбачення витрат на 2024 - 2026 роки.

14. Бюджетні зобов'язання у 2022 - 2024 роках:

1) кредиторська заборгованість місцевого бюджету у 2022 році:

Код Економічної класифікації видатків Бюджету / код Класифікації кредитування бюджету	Найменування	Затверджено з урахуванням змін	Касові видатки/ надання кредитів	Кредиторська заборгованість на початок минулого бюджетного періоду	Кредиторська заборгованість на кінець минулого бюджетного періоду	Зміна кредиторської заборгованості (6-5)	Погашено кредиторську заборгованість за рахунок коштів			Бюджетні зобов'язання (4+6)
							загального фонду	спеціального фонду	10	
2111	Заробітна плата	444 091 900	391 478 916			7	8	9	10	
2120	Нарахування на оплату праці	97 700 200	90 162 642						391 478 916	
2210	Предмети, матеріали, обладнання та інвентар	5 481 985	5 462 039						90 162 642	
2220	Медикаменти та перев'язувальні матеріали	386 900	140 000						5 462 039	
2240	Оплата послуг (крім комунальних)	29 695 984	17 004 056	1 374 016	1 374 016				140 000	
2271	Оплата теплопостачання	56 765 400	45 358 069						18 378 072	
2272	Оплата водопостачання та водовідведення	4 426 800	3 362 245						45 358 069	
2273	Оплата електроенергії	19 912 200	9 268 478						3 362 245	
2274	Оплата природного газу	72 100							9 268 478	
2275	Оплата інших енергоносіїв та інших комунальних послуг	414 200	81 789						81 789	
2276	Оплата електропостачання	1 171 100	1 170 000						1 170 000	
	УСЬОГО	660 118 769	563 508 235	1 374 016	1 374 016				564 882 231	

2) кредиторська заборгованість місцевого бюджету у 2023 - 2024 роках:

Код Економічної класифікації видатків Бюджету / код Класифікації кредитування бюджету	Найменування	Затверджено з урахуванням змін	Кредиторська заборгованість на початок поточного бюджетного періоду	2023 рік			2024 рік			очікуваний обсяг зобов'язань (8-9)
				планується погасити кредиторську заборгованість за рахунок коштів загального фонду	планується погасити кредиторську заборгованість за рахунок коштів спеціального фонду	6	7	8	9	
2111	Заробітна плата	429 022 536								406 692 616
2120	Нарахування на оплату праці	94 364 958								89 470 178
2210	Предмети, матеріали, обладнання та інвентар	14 923 660								12 868 100
2220	Медикаменти та перев'язувальні матеріали	1 147 668								1 061 752
2240	Оплата послуг (крім комунальних)	20 046 864	1 374 016	1 374 016						37 830 104
2271	Оплата теплопостачання	48 823 568								48 321 147
2272	Оплата водопостачання та водовідведення	4 549 400								5 118 780
2273	Оплата електроенергії	26 117 100								32 990 050
2274	Оплата природного газу									
2275	Оплата інших енергоносіїв та інших комунальних послуг	415 600								457 200
2276	Оплата електропостачання	1 006 100								912 500
	УСЬОГО	640 437 474	1 374 016	1 374 016						635 712 427

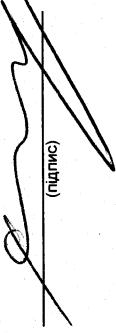
3) дебіторська заборгованість у 2022 - 2023 роках:

Код Економічної класифікації видатків Бюджету / код Класифікації кредитування бюджету	Найменування	Затверджено з урахуванням змін	Касові видатки/ надання кредитів	Дебіторська заборгованість на 01.01.2022	Дебіторська заборгованість на 01.01.2023	Очікувана дебіторська заборгованість на 01.01.2024	Причини виникнення заборгованості	Випли заходи щодо погашення заборгованості
2111	Заробітна плата	444 091 900	391 478 916					
2120	Нарахування на оплату праці	97 700 200	90 162 642					
2210	Предмети, матеріали, обладнання та інвентар	5 481 985	5 462 039					
2220	Медикаменти та перев'язувальні матеріали	386 900	140 000					
2240	Оплата послуг (крім комунальних)	29 695 984	17 004 056					
2271	Оплата теплопостачання	56 765 400	45 358 069					
2272	Оплата водопостачання та водовідведення	4 426 800	3 362 245					
2273	Оплата електроенергії	19 912 200	9 268 478					
2274	Оплата природного газу	72 100						
2275	Оплата інших енергоносіїв та інших комунальних послуг	414 200	81 789					
2276	Оплата електропостачання	1 171 100	1 170 000					
	УСЬОГО	660 118 769	563 508 235					

4) аналіз управління бюджетними зобов'язаннями та пропозиції щодо упорядкування бюджетних зобов'язань у 2023 році.

15. Підстави та обґрунтування видатків спеціального фонду на 2024 рік та на 2025 - 2026 роки за рахунок надходжень до спеціального фонду, аналіз результатів, досягнутих внаслідок використання коштів спеціального фонду бюджету у 2022 році, та очікувані результати у 2023 році.


Голова Оболонської районної в місті Києві
державної адміністрації



Кирило ФЕСИК

(прізвище та ініціали)

Начальник фінансового управління
Оболонської районної в місті Києві державної
адміністрації



Олена САВЧЕНКО

(прізвище та ініціали)

ЗАТВЕРДЖЕНО
Наказ Міністерства фінансів України
17.07.2015 року № 648
(у редакції наказу Міністерства фінансів України від 17 липня 2018 року № 617)

БЮДЖЕТНИЙ ЗАПИТ НА 2024 РІК ДОДАТКОВИЙ, (Форма 2024-3)

1. Оболонська районна в місті Києві державна адміністрація
(найменування головного розпорядника коштів місцевого бюджету)

44
(код Типової відомчої класифікації
видатків та кредитування
місцевого бюджету)

37371727
(код за ЄДРПОУ)

2. Оболонська районна в місті Києві державна адміністрація
(найменування відповідального виконавця)

441
(код Типової відомчої
класифікації видатків та
кредитування місцевого бюджету
та номер в системі головного
розпорядника коштів місцевого
бюджету)

37371727
(код за ЄДРПОУ)

3. 4411010

1010
(код Типової програмної
класифікації видатків та
кредитування місцевого
бюджету)

0910
(код Функціональної класифікації
видатків та кредитування
бюджету)

2600000000
(код бюджету)

(код Програмної класифікації видатків та кредитування
місцевого бюджету)

Надання дошкільної освіти
(найменування бюджетної програми згідно з
Типовою програмною класифікацією видатків та
кредитування місцевого бюджету)

4. Додаткові витрати місцевого бюджету:
1) додаткові витрати на 2024 рік за бюджетними програмами:

(грн.)

Код Економічної класифікації видатків Бюджету / код Класифікації кредитування бюджету	Найменування	2022 рік (звіт)	2023 рік (затверджено)	2024 рік (проект)		Обґрунтування необхідності додаткових коштів на 2024 рік
				граничний обсяг	необхідно додатково +	
		3	4	5	6	
2111	Заробітна плата	391 478 916	429 022 536	406 682 616		
2120	Нарахування на оплату праці	90 162 642	94 384 958	89 470 178		
2210	Предмети, матеріали, обладнання та інвентар	6 063 819	19 525 162	14 780 065		
2220	Медикаменти та перев'язувальні матеріали	140 000	1 147 668	1 061 752		
2230	Продукти харчування	15 165 227	90 959 900	95 397 170		
2240	Оплата послуг (крім комунальних)	17 173 311	20 324 596	37 912 694		
2271	Оплата теплостачання	45 358 069	48 823 568	48 321 147		
2272	Оплата водопостачання та водовідведення	3 382 245	4 549 400	5 118 760		
2273	Оплата електроенергії	9 268 478	26 117 100	32 990 050		
2275	Оплата інших енергоносіїв та інших комунальних послуг	81 789	436 870	473 070		
2276	Оплата енергосервісу	1 170 000	1 006 100	912 500		
2800	Інші поточні видатки	88 342	1 067 685	563 570	14 650 000	

Поточний ремонт приміщень - 5000000,0 грн (ЗДО №234,662); поточний ремонт міськ. загальноно користування - 2000000 (ЗДО №65, 602, 603,605,665); поточний ремонт покрівлі - 2500000 (ЗДО №30, 115); поточний ремонт внутрішніх інженерних мереж - 1500000 (ЗДО №65,234, 590, 602, 665); Обслуговування пожежної спеціалізації - 1400000 грн; просочення дерев'яних конструкцій - 2250000 (ЗДО № 30, 52,115, 208, 321,436, 448, 533, 572,585, 593, 661)

3110	Придбання обладнання і предметів довозастрокового користування	1 799 802	106 255	6 422 000	Технологічне обладнання - міксер промислової 15шт*37,0 тис.єрн =555,0 тис.єрн; шафа холоильна 9 шт*85,0 тис.єрн=765,0тис.єрн; тiсмiс 10 шт*45,0=450,0тис.єрн; м'ясорубка 4 шт*50,0 =200,0 тис.єрн; освiтлення 4т*38,0=152,0 тис.єрн;Пральне облiднання - пральна машина 9шт*80,0=720,0 тис.єрн. кiпок прасувальний 10шт*70,0 =700,0 тис.єрн; Ноутбук 48шт*35,0 =1680,0 тис.єрн Інтерактивний мультимедійний комплекс - 10 шт*120,0 =1200,0 тис.єрн
3132	Капітальний ремонт інших об'єктів	1 410 146	29 644 470	141 589 622	
	КАПІТАЛЬНИЙ РЕМОНТ ЗАМІНА ВІКОН (ЗАХОДИ 3 ЕНЕРГОЗБЕРЕЖЕННЯ) В ДОШКІЛЬНОМУ НАВЧАЛЬНОМУ ЗАКЛАДІ (ЯСЛА- САДОК) № 190 ОБОЛОНСЬКОГО РАЙОНУ М.КИЄВА.			1 100 000	
	КАПІТАЛЬНИЙ РЕМОНТ ЗАМІНА ВІКОН (ЗАХОДИ 3 ЕНЕРГОЗБЕРЕЖЕННЯ) В ДОШКІЛЬНОМУ НАВЧАЛЬНОМУ ЗАКЛАДІ (ЯСЛА- САДОК) № 602 ОБОЛОНСЬКОГО РАЙОНУ М.КИЄВА.			1 400 000	
	КАПІТАЛЬНИЙ РЕМОНТ ЗАХИСНИХ СПОРУД ЦИВІЛЬНОГО ЗАХИСТУ 3 ОБЛАШТУВАННЯМ ІІ ВИХОДУ В ДОШКІЛЬНОМУ НАВЧАЛЬНОМУ ЗАКЛАДІ (ДИТЯЧИЙ САДОК) № 115 ОБОЛОНСЬКОГО РАЙОНУ М.КИЄВА.			2 500 000	
	ПРОСП. ВОЛОДИМИРА ІВАСЮКА, 8-Б КАПІТАЛЬНИЙ РЕМОНТ ЗАХИСНИХ СПОРУД ЦИВІЛЬНОГО ЗАХИСТУ 3 ОБЛАШТУВАННЯМ ІІ ВИХОДУ В ДОШКІЛЬНОМУ НАВЧАЛЬНОМУ ЗАКЛАДІ (ДИТЯЧИЙ САДОК) № 30 ОБОЛОНСЬКОГО РАЙОНУ М.КИЄВА.			2 500 000	
	ПРОСП. ВОЛОДИМИРА ІВАСЮКА, 4-Б КАПІТАЛЬНИЙ РЕМОНТ ЗАХИСНИХ СПОРУД ЦИВІЛЬНОГО ЗАХИСТУ 3 ОБЛАШТУВАННЯМ ІІ ВИХОДУ В ДОШКІЛЬНОМУ НАВЧАЛЬНОМУ ЗАКЛАДІ (ЯСЛА- САДОК) № 144 ОБОЛОНСЬКОГО РАЙОНУ М.КИЄВА.			2 500 000	
	ВУЛ. ПІВНІЧНА, 42 КАПІТАЛЬНИЙ РЕМОНТ ЗАХИСНИХ СПОРУД ЦИВІЛЬНОГО ЗАХИСТУ 3 ОБЛАШТУВАННЯМ ІІ ВИХОДУ В ДОШКІЛЬНОМУ НАВЧАЛЬНОМУ ЗАКЛАДІ (ЯСЛА- САДОК) № 193 ОБОЛОНСЬКОГО РАЙОНУ М.КИЄВА.			2 500 000	
	ПРОСП. ОБОЛОНСЬКИЙ, 16-Г КАПІТАЛЬНИЙ РЕМОНТ ЗАХИСНИХ СПОРУД ЦИВІЛЬНОГО ЗАХИСТУ 3 ОБЛАШТУВАННЯМ ІІ ВИХОДУ В ДОШКІЛЬНОМУ НАВЧАЛЬНОМУ ЗАКЛАДІ (ЯСЛА- САДОК) № 208 ОБОЛОНСЬКОГО РАЙОНУ М.КИЄВА.			2 500 000	
	ПРОСП. ОБОЛОНСЬКИЙ, 7-А КАПІТАЛЬНИЙ РЕМОНТ ЗАХИСНИХ СПОРУД ЦИВІЛЬНОГО ЗАХИСТУ 3 ОБЛАШТУВАННЯМ ІІ ВИХОДУ В ДОШКІЛЬНОМУ НАВЧАЛЬНОМУ ЗАКЛАДІ (ЯСЛА- САДОК) № 260 ОБОЛОНСЬКОГО РАЙОНУ М.КИЄВА.			2 500 000	
	ПРОСП. ОБОЛОНСЬКИЙ, 12-Б КАПІТАЛЬНИЙ РЕМОНТ ЗАХИСНИХ СПОРУД ЦИВІЛЬНОГО ЗАХИСТУ 3 ОБЛАШТУВАННЯМ ІІ ВИХОДУ В ДОШКІЛЬНОМУ НАВЧАЛЬНОМУ ЗАКЛАДІ (ЯСЛА- САДОК) № 263 ОБОЛОНСЬКОГО РАЙОНУ М.КИЄВА.			2 500 000	
	ВУЛ. ПРИРІЧНА, 19-Б			2 500 000	

КАПІТАЛЬНИЙ РЕМОНТ ЗАХИСНИХ СПОРУД ЦИВІЛЬНОГО ЗАХИСТУ З ОБЛАШТУВАННЯМ ІІ ВИХОДУ В ДОШКІЛЬНОМУ НАВЧАЛЬНОМУ ЗАКЛАДІ (ЯСЛА- САДОК) № 280 ОБОЛОНСЬКОГО РАЙОНУ М.КИЄВА, ПРОСП. ОБОЛОНСЬКИЙ, 23-А	2 500 000						
КАПІТАЛЬНИЙ РЕМОНТ ЗАХИСНИХ СПОРУД ЦИВІЛЬНОГО ЗАХИСТУ З ОБЛАШТУВАННЯМ ІІ ВИХОДУ В ДОШКІЛЬНОМУ НАВЧАЛЬНОМУ ЗАКЛАДІ (ЯСЛА- САДОК) № 321 ОБОЛОНСЬКОГО РАЙОНУ М.КИЄВА, ВУЛ. АВТОЗАВОДСЬКА, 13-А	2 500 000						
КАПІТАЛЬНИЙ РЕМОНТ ЗАХИСНИХ СПОРУД ЦИВІЛЬНОГО ЗАХИСТУ З ОБЛАШТУВАННЯМ ІІ ВИХОДУ В ДОШКІЛЬНОМУ НАВЧАЛЬНОМУ ЗАКЛАДІ (ЯСЛА- САДОК) № 436 ОБОЛОНСЬКОГО РАЙОНУ М.КИЄВА, ВУЛ. АВТОЗАВОДСЬКА, 17-А	2 500 000						
КАПІТАЛЬНИЙ РЕМОНТ ЗАХИСНИХ СПОРУД ЦИВІЛЬНОГО ЗАХИСТУ З ОБЛАШТУВАННЯМ ІІ ВИХОДУ В ДОШКІЛЬНОМУ НАВЧАЛЬНОМУ ЗАКЛАДІ (ЯСЛА- САДОК) № 517 ОБОЛОНСЬКОГО РАЙОНУ М.КИЄВА, ПРОСП. ВОЛОДИМИРА ІВАСЮКА, 9-Б	2 500 000						
КАПІТАЛЬНИЙ РЕМОНТ ЗАХИСНИХ СПОРУД ЦИВІЛЬНОГО ЗАХИСТУ З ОБЛАШТУВАННЯМ ІІ ВИХОДУ В ДОШКІЛЬНОМУ НАВЧАЛЬНОМУ ЗАКЛАДІ (ЯСЛА- САДОК) № 527 ОБОЛОНСЬКОГО РАЙОНУ М.КИЄВА, ПРОСП. РОКОСОВСЬКОГО 6-Б	2 500 000						
КАПІТАЛЬНИЙ РЕМОНТ ЗАХИСНИХ СПОРУД ЦИВІЛЬНОГО ЗАХИСТУ З ОБЛАШТУВАННЯМ ІІ ВИХОДУ В ДОШКІЛЬНОМУ НАВЧАЛЬНОМУ ЗАКЛАДІ (ЯСЛА- САДОК) № 531 ОБОЛОНСЬКОГО РАЙОНУ М.КИЄВА, ВУЛ. ПОЛЯРНА, 5- Б	2 500 000						
КАПІТАЛЬНИЙ РЕМОНТ ЗАХИСНИХ СПОРУД ЦИВІЛЬНОГО ЗАХИСТУ З ОБЛАШТУВАННЯМ ІІ ВИХОДУ В ДОШКІЛЬНОМУ НАВЧАЛЬНОМУ ЗАКЛАДІ (ЯСЛА- САДОК) № 533 ОБОЛОНСЬКОГО РАЙОНУ М.КИЄВА, ПРОСП. ОБОЛОНСЬКИЙ, 15-В	2 500 000						
КАПІТАЛЬНИЙ РЕМОНТ ЗАХИСНИХ СПОРУД ЦИВІЛЬНОГО ЗАХИСТУ З ОБЛАШТУВАННЯМ ІІ ВИХОДУ В ДОШКІЛЬНОМУ НАВЧАЛЬНОМУ ЗАКЛАДІ (ЯСЛА- САДОК) № 572 ОБОЛОНСЬКОГО РАЙОНУ М.КИЄВА, ПРОСП. ОБОЛОНСЬКИЙ, 14-Г	2 500 000						
КАПІТАЛЬНИЙ РЕМОНТ ЗАХИСНИХ СПОРУД ЦИВІЛЬНОГО ЗАХИСТУ З ОБЛАШТУВАННЯМ ІІ ВИХОДУ В ДОШКІЛЬНОМУ НАВЧАЛЬНОМУ ЗАКЛАДІ (ЯСЛА- САДОК) № 573 ОБОЛОНСЬКОГО РАЙОНУ М.КИЄВА, ВУЛ. ГЕРОІВ ПОЛКУ АЗОВ, 27-Г	2 500 000						

	КАПІТАЛЬНИЙ РЕМОНТ ЗАХИСНИХ СПОРУД ЦИВІЛЬНОГО ЗАХИСТУ З ОБЛАШТУВАННЯМ ІІ ВИХОДУ В ДОШКІЛЬНОМУ НАВЧАЛЬНОМУ ЗАКЛАДІ (ЯСЛА- САДОК) № 578 ОБОЛОНСЬКОГО РАЙОНУ М.КИЄВА, ВУЛ. АВТОНАВОДСЬКА, 89/91.						2 500 000	
	КАПІТАЛЬНИЙ РЕМОНТ ЗАХИСНИХ СПОРУД ЦИВІЛЬНОГО ЗАХИСТУ З ОБЛАШТУВАННЯМ ІІ ВИХОДУ В ДОШКІЛЬНОМУ НАВЧАЛЬНОМУ ЗАКЛАДІ (ЯСЛА- САДОК) № 585 ОБОЛОНСЬКОГО РАЙОНУ М.КИЄВА, ВУЛ. ГЕРОІВ ПОЛКУ АЗОВ, 1-Б.						2 500 000	
	КАПІТАЛЬНИЙ РЕМОНТ ЗАХИСНИХ СПОРУД ЦИВІЛЬНОГО ЗАХИСТУ З ОБЛАШТУВАННЯМ ІІ ВИХОДУ В ДОШКІЛЬНОМУ НАВЧАЛЬНОМУ ЗАКЛАДІ (ЯСЛА- САДОК) № 588 ОБОЛОНСЬКОГО РАЙОНУ М.КИЄВА, ВУЛ. БОГАТИРСЬКА 6-В.						2 500 000	
	КАПІТАЛЬНИЙ РЕМОНТ ЗАХИСНИХ СПОРУД ЦИВІЛЬНОГО ЗАХИСТУ З ОБЛАШТУВАННЯМ ІІ ВИХОДУ В ДОШКІЛЬНОМУ НАВЧАЛЬНОМУ ЗАКЛАДІ (ЯСЛА- САДОК) № 589 ОБОЛОНСЬКОГО РАЙОНУ М.КИЄВА, ВУЛ. ЛЕВКА ЛУК'ЯЧЕНКА, 3-Б.						2 500 000	
	КАПІТАЛЬНИЙ РЕМОНТ ЗАХИСНИХ СПОРУД ЦИВІЛЬНОГО ЗАХИСТУ З ОБЛАШТУВАННЯМ ІІ ВИХОДУ В ДОШКІЛЬНОМУ НАВЧАЛЬНОМУ ЗАКЛАДІ (ЯСЛА- САДОК) № 602 ОБОЛОНСЬКОГО РАЙОНУ М.КИЄВА, ВУЛ. 3. ГАЙДАЙ, 1-А.						2 500 000	
	КАПІТАЛЬНИЙ РЕМОНТ ЗАХИСНИХ СПОРУД ЦИВІЛЬНОГО ЗАХИСТУ З ОБЛАШТУВАННЯМ ІІ ВИХОДУ В ДОШКІЛЬНОМУ НАВЧАЛЬНОМУ ЗАКЛАДІ (ЯСЛА- САДОК) № 603 ОБОЛОНСЬКОГО РАЙОНУ М.КИЄВА, ВУЛ. ЙОРДАНСЬКА, 9-Є.						2 500 000	
	КАПІТАЛЬНИЙ РЕМОНТ ЗАХИСНИХ СПОРУД ЦИВІЛЬНОГО ЗАХИСТУ З ОБЛАШТУВАННЯМ ІІ ВИХОДУ В ДОШКІЛЬНОМУ НАВЧАЛЬНОМУ ЗАКЛАДІ (ЯСЛА- САДОК) № 605 ОБОЛОНСЬКОГО РАЙОНУ М.КИЄВА, ВУЛ. ЙОРДАНСЬКА, 7-Г.						2 500 000	
	КАПІТАЛЬНИЙ РЕМОНТ ЗАХИСНИХ СПОРУД ЦИВІЛЬНОГО ЗАХИСТУ З ОБЛАШТУВАННЯМ ІІ ВИХОДУ В ДОШКІЛЬНОМУ НАВЧАЛЬНОМУ ЗАКЛАДІ (ЯСЛА- САДОК) № 606 ОБОЛОНСЬКОГО РАЙОНУ М.КИЄВА, ПРОСТ. ОБОЛОНСЬКИЙ, 39-В.						2 500 000	
	КАПІТАЛЬНИЙ РЕМОНТ ЗАХИСНИХ СПОРУД ЦИВІЛЬНОГО ЗАХИСТУ З ОБЛАШТУВАННЯМ ІІ ВИХОДУ В ДОШКІЛЬНОМУ НАВЧАЛЬНОМУ ЗАКЛАДІ (ЯСЛА- САДОК) № 607 ОБОЛОНСЬКОГО РАЙОНУ М.КИЄВА, ВУЛ. БОГАТИРСЬКА, 16-А.						2 500 000	

КАПІТАЛЬНИЙ РЕМОНТ ЗАХИСНИХ СПОРУД ЦИВІЛЬНОГО ЗАХИСТУ З ОБЛАШТУВАННЯМ ІІ ВИХОДУ В ДОШКІЛЬНОМУ НАВЧАЛЬНОМУ ЗАКЛАДІ (ЯСЛА- САДОК) № 608 ОБОЛОНСЬКОГО РАЙОНУ М.КИЄВА, ВУЛ. БОГАТИРСЬКА, 18-Є	2 500 000						
КАПІТАЛЬНИЙ РЕМОНТ ЗАХИСНИХ СПОРУД ЦИВІЛЬНОГО ЗАХИСТУ З ОБЛАШТУВАННЯМ ІІ ВИХОДУ В ДОШКІЛЬНОМУ НАВЧАЛЬНОМУ ЗАКЛАДІ (ЯСЛА- САДОК) № 614 ОБОЛОНСЬКОГО РАЙОНУ М.КИЄВА, ВУЛ. ОЗЕРНА, 26-А	2 500 000						
КАПІТАЛЬНИЙ РЕМОНТ ЗАХИСНИХ СПОРУД ЦИВІЛЬНОГО ЗАХИСТУ З ОБЛАШТУВАННЯМ ІІ ВИХОДУ В ДОШКІЛЬНОМУ НАВЧАЛЬНОМУ ЗАКЛАДІ (ЯСЛА- САДОК) № 636 ОБОЛОНСЬКОГО РАЙОНУ М.КИЄВА, ПРОСП. ОБОЛОНСЬКИЙ, 28-Г	2 500 000						
КАПІТАЛЬНИЙ РЕМОНТ ЗАХИСНИХ СПОРУД ЦИВІЛЬНОГО ЗАХИСТУ З ОБЛАШТУВАННЯМ ІІ ВИХОДУ В ДОШКІЛЬНОМУ НАВЧАЛЬНОМУ ЗАКЛАДІ (ЯСЛА- САДОК) № 662 ОБОЛОНСЬКОГО РАЙОНУ М.КИЄВА, ВУЛ. ГЕРОІВ ДНІПРА, 55	2 500 000						
КАПІТАЛЬНИЙ РЕМОНТ ЗАХИСНИХ СПОРУД ЦИВІЛЬНОГО ЗАХИСТУ З ОБЛАШТУВАННЯМ ІІ ВИХОДУ В ДОШКІЛЬНОМУ НАВЧАЛЬНОМУ ЗАКЛАДІ (ЯСЛА- САДОК) № 663 ОБОЛОНСЬКОГО РАЙОНУ М.КИЄВА, ВУЛ. ГЕРОІВ ДНІПРА, 69	2 500 000						
КАПІТАЛЬНИЙ РЕМОНТ ЗАХИСНИХ СПОРУД ЦИВІЛЬНОГО ЗАХИСТУ З ОБЛАШТУВАННЯМ ІІ ВИХОДУ В ДОШКІЛЬНОМУ НАВЧАЛЬНОМУ ЗАКЛАДІ (ЯСЛА- САДОК) № 664 ОБОЛОНСЬКОГО РАЙОНУ М.КИЄВА, ВУЛ. ПІВНІЧНА, 4Г	2 500 000						
КАПІТАЛЬНИЙ РЕМОНТ ЗАХИСНИХ СПОРУД ЦИВІЛЬНОГО ЗАХИСТУ З ОБЛАШТУВАННЯМ ІІ ВИХОДУ В ДОШКІЛЬНОМУ НАВЧАЛЬНОМУ ЗАКЛАДІ (ЯСЛА- САДОК) № 668 ОБОЛОНСЬКОГО РАЙОНУ М.КИЄВА, ПРОСП. ВОЛОДИМИРА ІВАСЮКА,35-	2 500 000						
КАПІТАЛЬНИЙ РЕМОНТ ЗАХИСНИХ СПОРУД ЦИВІЛЬНОГО ЗАХИСТУ З ОБЛАШТУВАННЯМ ІІ ВИХОДУ В ДОШКІЛЬНОМУ НАВЧАЛЬНОМУ ЗАКЛАДІ (ЯСЛА- САДОК) № 685 ОБОЛОНСЬКОГО РАЙОНУ М.КИЄВА, ВУЛ. ПРИОЗЕРНА, 6	2 500 000						
КАПІТАЛЬНИЙ РЕМОНТ ЗАХИСНИХ СПОРУД ЦИВІЛЬНОГО ЗАХИСТУ З ОБЛАШТУВАННЯМ ІІ ВИХОДУ В ДОШКІЛЬНОМУ НАВЧАЛЬНОМУ ЗАКЛАДІ (ЯСЛА- САДОК) № 804 ОБОЛОНСЬКОГО РАЙОНУ М.КИЄВА, ВУЛ. БЕРЕЖАНСЬКА, 14-А	2 500 000						

	КАПІТАЛЬНИЙ РЕМОНТ ЗАХИСНИХ СПОРУД ЦИВІЛЬНОГО ЗАХИСТУ З ОБЛАШТУВАННЯМ ІІ ВИХОДУ В ДОШКІЛЬНОМУ НАВЧАЛЬНОМУ ЗАКЛАДІ (ЯСЛА- САДОК) КОМБІНОВАНОГО ТИПУ № 580 "ОЛЬВІЯ" ОБОЛОНСЬКОГО РАЙОНУ М.КИЄВА, ВУЛ. ПЕТРА ПАВЛА, 7-А						2 500 000	
	КАПІТАЛЬНИЙ РЕМОНТ ЗАХИСНИХ СПОРУД ЦИВІЛЬНОГО ЗАХИСТУ З ОБЛАШТУВАННЯМ ІІ ВИХОДУ В ДОШКІЛЬНОМУ НАВЧАЛЬНОМУ ЗАКЛАДІ (ЯСЛА- САДОК) КОМБІНОВАНОГО ТИПУ № 673 ОБОЛОНСЬКОГО РАЙОНУ М.КИЄВА, ВУЛ. ПРИРІЧНА, 17-Б						2 500 000	
	КАПІТАЛЬНИЙ РЕМОНТ ЗАХИСНИХ СПОРУД ЦИВІЛЬНОГО ЗАХИСТУ З ОБЛАШТУВАННЯМ ІІ ВИХОДУ В ДОШКІЛЬНОМУ НАВЧАЛЬНОМУ ЗАКЛАДІ (ЯСЛА- САДОК) КОМБІНОВАНОГО ТИПУ, САНАТОРНИЙ № 660 ОБОЛОНСЬКОГО РАЙОНУ М.КИЄВА, ПРОСП. ВОЛОДИМИРА ІВАСЮКА, 49-А						2 500 000	
	КАПІТАЛЬНИЙ РЕМОНТ ЗАХИСНИХ СПОРУД ЦИВІЛЬНОГО ЗАХИСТУ З ОБЛАШТУВАННЯМ ІІ ВИХОДУ В ДОШКІЛЬНОМУ НАВЧАЛЬНОМУ ЗАКЛАДІ (ЯСЛА- САДОК) КОМПЕНСУЮЧОГО ТИПУ № 49 ОБОЛОНСЬКОГО РАЙОНУ М.КИЄВА, ВУЛ. АРХИПЕНКА, 1-А						2 500 000	
	КАПІТАЛЬНИЙ РЕМОНТ ЗАХИСНИХ СПОРУД ЦИВІЛЬНОГО ЗАХИСТУ З ОБЛАШТУВАННЯМ ІІ ВИХОДУ В ДОШКІЛЬНОМУ НАВЧАЛЬНОМУ ЗАКЛАДІ (ЯСЛА- САДОК) КОМПЕНСУЮЧОГО ТИПУ № 52 ОБОЛОНСЬКОГО РАЙОНУ М.КИЄВА, ВУЛ. КВІТКИ ЦІСИК, 48						2 500 000	
	КАПІТАЛЬНИЙ РЕМОНТ ЗАХИСНИХ СПОРУД ЦИВІЛЬНОГО ЗАХИСТУ З ОБЛАШТУВАННЯМ ІІ ВИХОДУ В ДОШКІЛЬНОМУ НАВЧАЛЬНОМУ ЗАКЛАДІ (ЯСЛА- САДОК) КОМПЕНСУЮЧОГО ТИПУ, САНАТОРНИЙ № 609 ОБОЛОНСЬКОГО РАЙОНУ М.КИЄВА, ВУЛ. ЙОРДАНСЬКА, 3-А						2 500 000	
	КАПІТАЛЬНИЙ РЕМОНТ ЗАХИСНИХ СПОРУД ЦИВІЛЬНОГО ЗАХИСТУ З ОБЛАШТУВАННЯМ ІІ ВИХОДУ В ДОШКІЛЬНОМУ НАВЧАЛЬНОМУ ЗАКЛАДІ (ЯСЛА- САДОК) КОМПЕНСУЮЧОГО ТИПУ, САНАТОРНИЙ № 613 ОБОЛОНСЬКОГО РАЙОНУ М.КИЄВА, ВУЛ. ОЗЕРНА, 8-А						2 500 000	
	КАПІТАЛЬНИЙ РЕМОНТ ЗАХИСНИХ СПОРУД ЦИВІЛЬНОГО ЗАХИСТУ З ОБЛАШТУВАННЯМ ІІ ВИХОДУ В ДОШКІЛЬНОМУ НАВЧАЛЬНОМУ ЗАКЛАДІ (ЯСЛА- САДОК) КОМПЕНСУЮЧОГО ТИПУ, САНАТОРНИЙ № 635 "ЖУРАВЛИК" ОБОЛОНСЬКОГО РАЙОНУ М.КИЄВ, ПРОСП. ОБОЛОНСЬКИЙ, 27-Б						2 500 000	

	КАПІТАЛЬНИЙ РЕМОНТ ЗАХИСНИХ СПОРУД ЦИВІЛЬНОГО ЗАХОДУ З ОБЛАШТУВАННЯМ ІІ ВИХОДУ В ЗАКЛАДІ ДОШКІЛЬНОЇ ОСВІТИ (ЯСЛА-САДОК) № 593 ОБОЛОНСЬКОГО РАЙОНУ М.КИЄВА, ВУЛ. МАКІЇВСЬКА, 9						2 500 000	
	КАПІТАЛЬНИЙ РЕМОНТ МІСЦЬ ЗАГАЛЬНОГО КОРИСТУВАННЯ (АВАРІЙНИЙ) В ДОШКІЛЬНОМУ НАВЧАЛЬНОМУ ЗАКЛАДІ (ДИТЯЧИЙ САДОК) КОМПЕНСУЮЧОГО ТИПУ, СПЕЦІАЛЬНИЙ № 611 ОБОЛОНСЬКОГО РАЙОНУ М.КИЄВА, ПРОСП. ОБОЛОНСЬКИЙ, 37-Б						2 800 000	
	КАПІТАЛЬНИЙ РЕМОНТ ПОКРІВІЛІ (АВАРІЙНИЙ) В ДОШКІЛЬНОМУ НАВЧАЛЬНОМУ ЗАКЛАДІ (ЯСЛА-САДОК) № 636 ОБОЛОНСЬКОГО РАЙОНУ М. КИЄВА, ПРОСП. ОБОЛОНСЬКИЙ, 28-Г						1 000 000	
	КАПІТАЛЬНИЙ РЕМОНТ ФАСАДІВ (ЗАХОДИ З ЕНЕРГОЗБЕРЕЖЕННЯ) В ДОШКІЛЬНОМУ НАВЧАЛЬНОМУ ЗАКЛАДІ (ЯСЛА-САДОК) КОМПЕНСУЮЧОГО ТИПУ, САНАТОРНИЙ № 613 ОБОЛОНСЬКОГО РАЙОНУ М.КИЄВА, ВУЛ. ОЗЕРНА, 8-А						3 500 000	
	КАПІТАЛЬНИЙ РЕМОНТ ФАСАДІВ (ЗАХОДИ З ЕНЕРГОЗБЕРЕЖЕННЯ) В ДОШКІЛЬНОМУ НАВЧАЛЬНОМУ ЗАКЛАДІ (ЯСЛА-САДОК) № 685 ОБОЛОНСЬКОГО РАЙОНУ М.КИЄВА, ВУЛ. ПРИОЗЕРНА, 6						2 500 000	
	КАПІТАЛЬНИЙ РЕМОНТ ФАСАДІВ ЗАКІНЧЕННЯ РОБІТ (ЗАХОДИ З ЕНЕРГОЗБЕРЕЖЕННЯ) В ДОШКІЛЬНОМУ НАВЧАЛЬНОМУ ЗАКЛАДІ (ЯСЛА-САДОК) № 664 ОБОЛОНСЬКОГО РАЙОНУ М. КИЄВА, ВУЛ. ПІВНІЧНА 4Г						3 000 000	
	КАПІТАЛЬНИЙ РЕМОНТ ФАСАДУ (ЗАХОДИ З ЕНЕРГОЗБЕРЕЖЕННЯ) В ДОШКІЛЬНОМУ НАВЧАЛЬНОМУ ЗАКЛАДІ (ЯСЛА-САДОК) № 291 ОБОЛОНСЬКОГО РАЙОНУ М.КИЄВА, ВУЛ. ПРИРІЧНА 29						6 759 514	
	КАПІТАЛЬНИЙ РЕМОНТ ФАСАДУ (ЗАХОДИ З ЕНЕРГОЗБЕРЕЖЕННЯ) В ДОШКІЛЬНОМУ НАВЧАЛЬНОМУ ЗАКЛАДІ (ЯСЛА-САДОК) № 578 ОБОЛОНСЬКОГО РАЙОНУ М. КИЄВА, ВУЛ. АВТОЗАВОДСЬКА, 89/91						958 470	
	КАПІТАЛЬНИЙ РЕМОНТ ФАСАДУ (ЗАХОДИ З ЕНЕРГОЗБЕРЕЖЕННЯ) В ДОШКІЛЬНОМУ НАВЧАЛЬНОМУ ЗАКЛАДІ (ЯСЛА-САДОК) № 606 ОБОЛОНСЬКОГО РАЙОНУ М. КИЄВА, ПРОСП.ОБОЛОНСЬКИЙ, 39-В						1 490 000	
	КАПІТАЛЬНИЙ РЕМОНТ ФАСАДУ (ЗАХОДИ З ЕНЕРГОЗБЕРЕЖЕННЯ) В ДОШКІЛЬНОМУ НАВЧАЛЬНОМУ ЗАКЛАДІ (ЯСЛА-САДОК) № 804 ОБОЛОНСЬКОГО РАЙОНУ М.КИЄВА, ВУЛ. БЕРЕЖАНСЬКА, 14-А						6 891 638	

	КАПІТАЛЬНИЙ РЕМОНТ ФАСАДУ (ЗАХОДИ З ЕНЕРГОЗБЕРЕЖЕННЯ) В ДОШКІЛЬНОМУ НАВЧАЛЬНОМУ ЗАКЛАДІ (ЯСЛА-САДОК) КОМПЕНСУЮЧОГО ТИПУ, СПЕЦІАЛЬНИЙ № 611, ОБОЛОНСЬКОГО РАЙОНУ М. КИЄВА, ПРОСП. ОБОЛОНСЬКИЙ, 37-Б				1 490 000		
	КАПІТАЛЬНИЙ РЕМОНТ ХАРЧОБЛОКУ (АВАРИЙНИЙ) В ДОШКІЛЬНОМУ НАВЧАЛЬНОМУ ЗАКЛАДІ (ЯСЛА-САДОК) № 663 ОБОЛОНСЬКОГО РАЙОНУ М. КИЄВА, ВУЛ. ГЕРОВ ДІПІРА, 69				1 200 000		
	УСЬОГО	582 742 787	767 116 268	733 683 592	162 661 622		

Зміна результативних показників, які характеризують виконання бюджетної програми, у разі передбачення додаткових коштів							
№ з/п	Найменування	Одиниця виміру	Джерело інформації		2024 рік (проект) в межах доведених граничних обсягів		2024 рік (проект) зміни у разі виділення додаткових коштів
			3	4	5	6	7
1							

Наслідки у разі, якщо додаткові кошти не будуть передбачені у 2024 році та альтернативні заходи, яких необхідно вжити для забезпечення виконання бюджетної програми.

(грн.)

2) додаткові витрати на 2025-2026 роки за бюджетними програмами:

Код економічної класифікації видатків бюджету / код класифікації кредитування бюджету	Найменування	2025 рік (прогноз)		2026 рік (прогноз)		необхідно додатково +	Джерело інформації	2025 рік (прогноз), в межах доведених граничних обсягів	2026 рік (прогноз), в межах доведених граничних обсягів
		індикативні прогнозні показники	необхідно додатково +	індикативні прогнозні показники	необхідно додатково +				
1		3	4	5	6				
2276	Оплата энергосервісу	990 975		1 061 334					
2111	Заробітна плата	406 682 616		406 682 616					
2120	Нарахування на оплату праці та інвентар	89 470 178		89 470 178					
2210	Премії, матеріали, обладнання	14 780 065		14 780 065					
2220	Медикаменти та перев'язувальні матеріали	1 061 752		1 061 752					
2230	Продукти харчування	95 397 170							
2240	Оплата послуг (крім комунальних)	37 912 694		37 912 694					
2800	Інші поточні видатки	563 570		563 570					
2271	Оплата теплопостачання	52 476 766		56 202 616					
2272	Оплата водопостачання та водовідведення	5 558 995		5 953 684					
2273	Оплата електроенергії	35 827 194		38 370 925					
2275	Оплата інших енергоносіїв та інших комунальних послуг	513 754		550 230					
3110	Придбання обладнання і предметів довготривалого користування								
3132	Капітальний ремонт інших об'єктів								
	УСЬОГО	741 235 729		652 609 664					

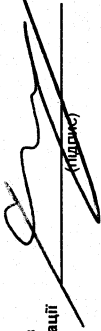
Обґрунтування необхідності додаткових коштів на 2025 і 2026 роки

Зміна результативних показників, які характеризують виконання бюджетної програми, у разі передбачення додаткових коштів:

№ з/п	Найменування	Одиниця виміру	Джерело інформації		2025 рік (прогноз), в межах доведених граничних обсягів		2026 рік (прогноз), в межах доведених граничних обсягів	
			3	4	5	6	7	8
1								

Наслідки у разі якщо додаткові кошти не будуть передбачені у 2025-2026 роках та альтернативні заходи, яких необхідно вжити для забезпечення виконання бюджетної програми.

Голова Оболонської районної в
місті Києві державної адміністрації



Кирило ФЕДИК

(прізвище та ініціали)

Начальник фінансового управління
Оболонської районної в місті Києві
державної адміністрації



Олена САВЧЕНКО

(прізвище та ініціали)