

**Результат аналізу ефективності бюджетної програми  
станом на 01.01.2020 року**

1. 4400000 Оболонська районна в місті Києві державна адміністрація  
(КТПКВК МБ) (найменування головного розпорядника)
2. 4410000 Оболонська районна в місті Києві державна адміністрація  
(КТПКВК МБ) (найменування відповідального виконавця)
3. 4415061 0810 Забезпечення діяльності місцевих центрів фізичного здоров'я населення "Спорт для всіх" та проведення фізкультурно-масових заходів серед населення регіону  
(КТПКВК МБ) (КТКВК)(1) (найменування бюджетної програми)

4. Результат аналізу ефективності

№ з/п	Назва підпрограми/завдання бюджетної програми	Кількість набраних балів		
		Висока ефективність	Середня ефективність	Низька ефективність
1	2	3	4	5
1	Підпрограма 1: Забезпечення діяльності місцевих центрів фізичного здоров'я населення "Спорт для всіх" та проведення фізкультурно-масових заходів серед населення регіону	X	X	X
1.1	Напрямок 1: залучення широких верств населення до занять фізичною культурою		206,05	
	<b>Загальний результат оцінки підпрограми 1:</b>		206,05	
	<b>Загальний результат оцінки програми:</b>		206,05	

1. Зазначаються всі підпрограми та напрями, які включені до звіту про виконання паспорту бюджетної програми.

5. Поглиблений аналіз причин низької ефективності


№ з/п	Назва завдання бюджетної програми	Пояснення щодо причин низької ефективності, визначення факторів через які не досягнуто запланованих результатів
1	2	3
1		

Виконувач обов'язків голови Оболонської районної в місті Києві державної

  
(підпис)

О.Л. Цибульшак  
(ініціали та прізвище)

Начальник фінансового управління Оболонської районної в місті Києві державної адміністрації

  
(підпис)

Г.Г. Касьяненко  
(ініціали та прізвище)



1	2	3	4	5	6	7	8	9	10	11
	Міська комплексна цільова програма "Молодь та спорт столиці"	500 000,00		500 000,00	499 516,04		499 516,04	-483,96		-483,96
1	на 2019-2021 роки	500 000,00		500 000,00	499 516,04		499 516,04	-483,96		-483,96
	Усього									

9. Результативні показники бюджетної програми та аналіз їх виконання:


№ з/п	Показники	Одичія виміру	Джерело інформації	Затверджено у паспорті бюджетної програми			Фактичні результативні показники, досягнуті за рахунок касових видатків (наданих кредитів з бюджету)			Відхилення		
				загальний фонд	спеціальний фонд	усього	загальний фонд	спеціальний фонд	усього	загальний фонд	спеціальний фонд	усього
1	2	3	4	5	6	7	8	9	10	11	12	13
<b>1) залучення широких верств населення до занять фізичною культурою</b>												
<b>затрат</b>												
1	витрати на проведення спортивно-масових заходів	грн.	Звітність установ	500 000	500 000	499 516,04	499 516,04	-483,96		-483,96		
<b>Пояснення щодо причин розбіжностей між затвердженими та досягнутими результативними показниками економія бюджетних коштів, яка виникла в результаті проведення електронних закупівель</b>												
1	кількість заходів, які здійснюються на території міста безпосередньо структурним підрозділом місцевих органів влади	од.	Звітність установ	34	34	34	34					
<b>продукту</b>												
1	кількість учасників заходів, які здійснюються на території міста безпосередньо структурним підрозділом місцевих органів влади	од.	Звітність установ	14 610	14 610	14 610	14 610					
<b>ефективності</b>												
1	Середні витрати на проведення одного заходу, який проводиться безпосередньо структурним підрозділом місцевого органу влади	грн	Розрахунок	14 706	14 706	14 692	14 692			-14		
<b>Пояснення щодо причин розбіжностей між затвердженими та досягнутими результативними показниками за рахунок економії бюджетних коштів, яка виникла в результаті проведення електронних закупівель</b>												
1	Середні витрати на одного учасника заходу, що здійснюється на території міста безпосередньо структурним підрозділом місцевого органу влади	грн	Розрахунок	34,2	34,2	34,2	34,2					
<b>ЯКОСТІ</b>												
1	динаміка кількості заходів, які здійснюються на території міста безпосередньо структурним підрозділом місцевих органів влади порівняно з попереднім роком	%	Розрахунок	113	113	100	100			-13		
<b>Пояснення щодо причин розбіжностей між затвердженими та досягнутими результативними показниками у зв'язку зі зменшенням динаміки порівняно з попереднім роком</b>												
2	динаміка кількості учасників заходів, порівняно з попереднім роком	%	Розрахунок	108	108	101	101			-7		
<b>Пояснення щодо причин розбіжностей між затвердженими та досягнутими результативними показниками у зв'язку зі зменшенням динаміки порівняно з попереднім роком</b>												
<b>Аналіз стану виконання результативних показників</b>												
Касове виконання за 2019 рік складає 499 516,04 грн., що становить 99,9% до плану, затвердженого паспортом бюджетної програми. Відхилення фактичних показників від планових за результатами 2019 року пояснюється економією коштів, яка виникла у після проведення процедури електронних закупівель.												

10. Узагальнений висновок про виконання бюджетної програми.

Виконання бюджетної програми у 2019 році забезпечило проведення 34 спортивно-масових заходів, в яких приймали участь 14650 учасників. Проведення таких заходів допомагає популяризувати спорт серед молоді та пропагандувати здоровий спосіб життя. Програма є актуальною для подальшої її реалізації.

\* Зазначаються всі напрями використання бюджетних коштів, затверджені у паспорті бюджетної програми.


Виконувач обов'язків голови Оболонської районної в місті Києві державної адміністрації



(підпис)

О.Л. Цубульцак  
(ініціали та прізвище)

Начальник фінансового управління Оболонської районної в місті Києві державної адміністрації



(підпис)

Г.Г. Касьяненко  
(ініціали та прізвище)