

**Результат аналізу ефективності бюджетної програми
станом на 01.01.2020 року**

1. 4030 Оболонська районна в місті Києві державна адміністрація
(КТПКВК МБ) (найменування головного розпорядника)
2. 4410000 Оболонська районна в місті Києві державна адміністрація
(КТПКВК МБ) (найменування відповідального виконавця)
3. 4414030 0824 Забезпечення діяльності бібліотек
(КТПКВК МБ) (КТКВК)(1) (найменування бюджетної програми)

4. Результат аналізу ефективності


№ з/п	Назва підпрограми/завдання бюджетної програми	Кількість набраних балів		
		Висока ефективність	Середня ефективність	Низька ефективність
1	2	3	4	5
1	Підпрограма 1: Бібліотеки	X	X	X
1.1	Завдання 1: <i>Забезпечення доступності для громадян документів та інформації, створення умов для повного задоволення духовних потреб громадян, сприяння професійному та освітньому розвитку громадян, комплектування та зберігання бібліотечних фондів, їх облік, контроль за виконанням</i>	245,86		
1.2	Завдання 2: <i>Забезпечення збереження енергоресурсів</i>	250,00		
1.3	Завдання 3: <i>Проведення капітального ремонту закладів культури і мистецтва</i>		190,20	
	Загальний результат оцінки підпрограми 1:	228,69		
	Загальний результат оцінки програми:	228,69		

1. Зазначаються всі підпрограми та завдання, які включені до звіту про виконання паспорту бюджетної програми.

5. Поглиблений аналіз причин низької ефективності


№ з/п	Назва завдання бюджетної програми	Пояснення щодо причин низької ефективності, визначення факторів через які не досягнуто запланованих результатів
1	2	3
1		

Виконувач обов'язків голови Оболонської районної в місті Києві державної


(підпис)

О.Л. Цибульшак
(ініціали та прізвище)

Виконувач обов'язків начальника фінансового управління Оболонської


(підпис)

С.К.Макельська
(ініціали та прізвище)

Звіт

про виконання паспорта бюджетної програми місцевого бюджету на 01.01.2020 рік

1.	4400000 (Код)	Оболонська районна в місті Києві державна адміністрація (найменування головного розпорядника)
2.	4410000 (Код)	Оболонська районна в місті Києві державна адміністрація (найменування відповідального виконавця)
3.	4414030 (Код)	0824 (КФКВК) Забезпечення діяльності бібліотек (найменування бюджетної програми)

4. Цілі державної політики, на досягнення яких спрямовано реалізацію бюджетної програми

№ з/п	Ціль державної політики
1	Забезпечення прав громадян на бібліотечне обслуговування, загальної доступності до інформації та культурних цінностей, що збираються, зберігаються, надаються в тимчасове користування бібліотеками.

5. Мета бюджетної програми

Забезпечення прав громадян на бібліотечне обслуговування, загальної доступності до інформації та культурних цінностей, що збираються, зберігаються, надаються в тимчасове користування бібліотеками.

6. Завдання бюджетної програми

№ з/п	Завдання
1	Забезпечення доступності для громадян документів та інформації, створення умов для повного задоволення духовних потреб громадян, сприяння професійному та освітньому розвитку громадян, комплектування та зберігання бібліотечних фондів, їх облік, контроль за виконанням
2	Забезпечення збереження енергоресурсів
3	Проведення капітального ремонту закладів культури і мистецтва

7. Видатки (надані кредити з бюджету) та напрями використання бюджетних коштів за бюджетною програмою

№ з/п	Напрями використання бюджетних коштів *	Затверджено у паспорті бюджетної програми			Касові видатки (надані кредити з бюджету)			Відхилення спеціальний фонд		усього
		загальний фонд	спеціальний фонд	усього	загальний фонд	спеціальний фонд	усього	9	10	
1	2	3	4	5	6	7	8	9	10	11
1	Забезпечення доступності для громадян документів та інформації, створення умов для повного задоволення духовних потреб громадян, сприяння професійному та освітньому розвитку громадян, комплектування та зберігання бібліотечних фондів, їх облік, контроль за виконанням	15 509 540,00		15 509 540,00	15 488 269,40	863 827,40	16 352 096,80	-21 270,60	863 827,40	842 556,80
2	Забезпечення збереження енергоресурсів	1 459 700,00		1 459 700,00	996 965,92		996 965,92	-462 734,08		-462 734,08
3	Проведення капітального ремонту закладів культури і мистецтва		1 000 000,00	1 000 000,00		999 926,00	999 926,00		-74,00	-74,00
	Усього	16 969 240,00	1 000 000,00	17 969 240,00	16 485 235,32	1 863 753,40	18 348 988,72	-484 004,68	863 753,40	379 748,72

Пояснення щодо причин відхилення обсягів касових видатків (наданих кредитів з бюджету) за напрямом використання бюджетних коштів від обсягів, затверджених у паспорті бюджетної програми

Завдання 1: По загальному фонду відхилення за рахунок економії бюджетних коштів при застосуванні договірної закупівлі через систему електронних закупівель. По спеціальному фонду – за рахунок поповнення бібліотечного фонду за рахунок натуральних надходжень від ЦМБ ім. Т.Г. Шевченка та ПБ ім.Л.Українки
 Завдання 2: Оплата здійснювалась за фактично надані послуги відповідно до наданих актів виконаних робіт
 Завдання 3: Економія бюджетних коштів. Оплата здійснена відповідно до акту виконаних робіт

8. Видатки (надані кредити з бюджету) на реалізацію місцевих/регіональних програм, які виконуються в межах бюджетної програми

№ з/п	Найменування місцевої/регіональної програми	(гривень)										
		Затверджено у паспорті бюджетної програми				Касові видатки (надані кредити)				Відхилення		
		загальний фонд	спеціальний фонд	усього	з бюджету	загальний фонд	спеціальний фонд	усього	з бюджету	загальний фонд	спеціальний фонд	усього
1	2	3	4	5	6	7	8	9	10	11	12	13
1	Комплексна міська цільова програма "Столиця культура: 2019-2021 роки"	1 000 000,00	1 000 000,00	1 000 000,00	999 926,00	999 926,00	999 926,00	999 926,00	-74,00	-74,00	-74,00	-74,00
	Усього	1 000 000,00	1 000 000,00	1 000 000,00	999 926,00	999 926,00	999 926,00	999 926,00	-74,00	-74,00	-74,00	-74,00

9. Результативні показники бюджетної програми та аналіз їх виконання:

№ з/п	Показники	Одниця виміру	Джерело інформації	Фактичні результативні показники, досягнуті за рахунок касових видатків (наданих кредитів з бюджету)										Відхилення				
				Затверджено у паспорті бюджетної програми				усього				загальний фонд		усього		загальний фонд	спеціальний фонд	усього
				загальний фонд	спеціальний фонд	усього	з бюджету	загальний фонд	спеціальний фонд	усього	з бюджету	загальний фонд	спеціальний фонд					
1	2	3	4	5	6	7	8	9	10	11	12	13	14	15	16	17	18	
1	Забезпечення доступності для громадян документів та інформації, створення умов для повного задоволення духовних потреб громадян, сприяння професійному та освітньому розвитку громадян, комплектування та зберігання бібліотечних фондів, їх облік, контроль за виконанням	грн.	Звітність установ	15 509 540	15 509 540	15 509 540	15 488 269,4	863 827,4	16 352 096,8	-21 270,6	863 827,4	842 556,8						
Пояснення щодо причин розбіжностей між затвердженими та досягнутими результативними показниками По загальному фонду відхилення за рахунок економії бюджетних коштів при застосуванні договірної закупівлі через систему електронних закупівель. По спеціальному фонду – за рахунок поповнення бібліотечного фонду за рахунок натуральних надходжень від ЦМБ ім. Т.Г. Шевченка та ПБ ім.Л.Українки																		
2	Кількість установ (бібліотек)	од	Звітність установ	11	11	11	11	11	103,5	11	11	11	103,5	-11				
3	Середнє число окладів (ставка) – всього	од	Звітність установ	114,5	114,5	114,5	103,5	103,5	103,5	-11								
Пояснення щодо причин розбіжностей між затвердженими та досягнутими результативними показниками За рахунок наявності вакантних посад																		
4	Кількість бібліотек, що мають сайт	од	Звітність установ	11	11	11	11	11	11									
ПРОДУКТ																		
1	число читачів	тис. осіб	Звітність установ	52,8	52,8	52,8	52,65	52,65	52,65	-0,15								
Пояснення щодо причин розбіжностей між затвердженими та досягнутими результативними показниками За рахунок проведення капітального ремонту в бібліотеках ім.Г.Мирного та ЦРБ ім.Героїв Небесної Сотні																		
2	бібліотечний фонд	гривень	Звітність установ	2 583 300,0	2 583 300,0	2 583 300,0	3 223 598,0	3 223 598,0	3 223 598,0	640 298,0								
Пояснення щодо причин розбіжностей між затвердженими та досягнутими результативними показниками Поповнення бібліотечного фонду за рахунок натуральних надходжень від ЦМБ ім. Т.Г. Шевченка та ПБ ім.Л.Українки																		
3	поповнення бібліотечного фонду	гривень	Звітність установ	210 000	210 000	210 000	773 801	773 801	773 801	563 801								
Пояснення щодо причин розбіжностей між затвердженими та досягнутими результативними показниками Поповнення бібліотечного фонду за рахунок натуральних надходжень від ЦМБ ім. Т.Г. Шевченка та ПБ ім.Л.Українки																		
4	списання бібліотечного фонду	гривень	Звітність установ	40 000	40 000	40 000	133 503	133 503	133 503	93 503								
Пояснення щодо причин розбіжностей між затвердженими та досягнутими результативними показниками Залежить від кількості застарілої літератури на час списання																		
5	бібліотечний фонд	тис. примірників	Звітність установ	405	405	405	375,1	375,1	375,1	-29,9								
Пояснення щодо причин розбіжностей між затвердженими та досягнутими результативними показниками За рахунок зорощення вартості літератури кількість примірників зменшилась																		

6	повнення бібліотечного фонду	Тис. примірн іків	Звітність установ	5	12,579	7,579	7,579
Пояснення щодо причин розбіжностей між затвердженими та досягнутими результативними показниками							
Повнення бібліотечного фонду за рахунок натуральних надходжень від ЦЛБ ім. Т.Г.Шевченка та ЛБ ім.Л.Українки							
7	списання бібліотечного фонду	Тис. примірн іків	Звітність установ	30	42,446	12,446	12,446
Пояснення щодо причин розбіжностей між затвердженими та досягнутими результативними показниками							
Залежить від кількості застарілої літератури на час списання							
8	кількість книговидач	од.	Звітність установ	1 130 000	1 146 292	16 292	16 292
Пояснення щодо причин розбіжностей між затвердженими та досягнутими результативними показниками							
За рахунок збільшення книговидач на одного читача							
9	кількість населення району	осіб	Статистичні дані	317 210	316 626	-584	-584
Пояснення щодо причин розбіжностей між затвердженими та досягнутими результативними показниками							
Відповідно до статистичних даних кількість населення району зменшалась							
ефективності							
1	кількість книговидач на одного працівника (ставка)	од.	Розрахунок	9 869	11 075,3	1 206,3	1 206,3
Пояснення щодо причин розбіжностей між затвердженими та досягнутими результативними показниками							
За рахунок фактичної наявності вільних вакансій							
2	середні затрати на обслуговування одного читача	гривень	Розрахунок	293,7	294,2	0,5	0,5
Пояснення щодо причин розбіжностей між затвердженими та досягнутими результативними показниками							
За рахунок зменшення читачів							
3	середні витрати на придбання 1 примірника книжок	грн	Розрахунок	42	61	19	19
Пояснення щодо причин розбіжностей між затвердженими та досягнутими результативними показниками							
Повнення бібліотечного фонду за рахунок натуральних надходжень від ЦЛБ ім. Т.Г.Шевченка та ЛБ ім.Л.Українки							
4	кількість читачів на 1 працівника (ставка)	осіб	Розрахунок	461	508	47	47
Пояснення щодо причин розбіжностей між затвердженими та досягнутими результативними показниками							
За рахунок фактичної наявності вільних вакансій							
5	забезпеченість комп'ютеризованими робочими місцями з можливістю доступу до мережі Інтернет	од.	Звітність установ	25	25		
6	кількість звернень до веб-сторінок, інших інформаційних ресурсів бібліотеки в мережі Інтернет	од.	Розрахунок	214 000	148 729	-65 271	-65 271
Пояснення щодо причин розбіжностей між затвердженими та досягнутими результативними показниками							
За рахунок зниження активності читачів							
ЯКОСТІ							
1	динаміка бібліотечного фонду в плановому періоді по відношенню до фактичного показника попереднього періоду %		Розрахунок	100	125	25	25
Пояснення щодо причин розбіжностей між затвердженими та досягнутими результативними показниками							
Повнення бібліотечного фонду за рахунок натуральних надходжень від ЦЛБ ім. Т.Г.Шевченка та ЛБ ім.Л.Українки							
2	динаміка кількості книговидач в плановому періоді по відношенню до фактичного показника попереднього періоду %		Розрахунок	100	101	1	1
Пояснення щодо причин розбіжностей між затвердженими та досягнутими результативними показниками							
За рахунок збільшення кількості книговидач							
3	динаміка забезпеченості комп'ютеризованими робочими місцями з можливістю доступу до мережі Інтернет, в порівнянні з минулим роком	%	Розрахунок	100	100		
4	рівень співвідношення кількості читачів до кількості населення району	%	Розрахунок	16,6	16,6		
5	коєфіцієнт оновлюваності бібліотечного фонду	%	Розрахунок	1,2	3,4	2,2	2,2
Пояснення щодо причин розбіжностей між затвердженими та досягнутими результативними показниками							
За рахунок придбання більшої кількості примірників ніж планувалось							
6	коєфіцієнт списання бібліотечного фонду	%	Розрахунок	7,4	11,3	3,9	3,9
Пояснення щодо причин розбіжностей між затвердженими та досягнутими результативними показниками							
За рахунок списання більшої кількості примірників ніж планувалось							
7	частка бібліотек, що мають сайт	%	Розрахунок	100	100		
2 Забезпечення збереження енергоресурсів							
затрат							

Обсяг видатків на оплату енергоносіїв та комунальних послуг всього, з них на оплату:	Грн.	Звітність установ	1 459 700	996 965,92	462 734,08	-462 734,08
Пояснення щодо причин розбіжностей між затвердженими та досягнутими результативними показниками						
<i>Економія (оплата згідно фактично отриманих та сплачених рахунків за спожиті комунальні послуги)</i>						
1) теплопостачання	Грн.	Звітність установ	1 268 700	838 361,87	430 338,13	-430 338,13
Пояснення щодо причин розбіжностей між затвердженими та досягнутими результативними показниками						
<i>Економія (оплата згідно фактично отриманих та сплачених рахунків за спожиті комунальні послуги)</i>						
3) водопостачання	Грн.	Звітність установ	11 500	11 484,87	-15,13	-15,13
Пояснення щодо причин розбіжностей між затвердженими та досягнутими результативними показниками						
<i>Економія (оплата згідно фактично отриманих та сплачених рахунків за спожиті комунальні послуги)</i>						
4) електроенергії	Грн.	Звітність установ	163 500	131 119,18	-32 380,82	-32 380,82
Пояснення щодо причин розбіжностей між затвердженими та досягнутими результативними показниками						
<i>Економія (оплата згідно фактично отриманих та сплачених рахунків за спожиті комунальні послуги)</i>						
5) оплата інших енергоносіїв та ін ком послуг	Грн.	Звітність установ	16 000	16 000	16 000	
6) загальна площа приміщень	кв. м	Звітність установ	4 788,3	4 788,3	4 788,3	
7) опалювальна площа приміщень	кв. м	Звітність установ	4 788,3	4 788,3	4 788,3	
продукту						
Обсяг споживання енергоресурсів, натуральні одиниці, в						
1) тому числі	тис.	Звітність установ	0,489	0,466	0,466	-0,023
2) теплопостачання	Гкал.	Звітність установ				
Пояснення щодо причин розбіжностей між затвердженими та досягнутими результативними показниками						
<i>Економія</i>						
3) водопостачання	тис.куб. м	Звітність установ	0,719	0,783	0,783	0,064
Пояснення щодо причин розбіжностей між затвердженими та досягнутими результативними показниками						
<i>Згідно виставлених рахунків постачальником</i>						
	тис. кВт. год.:	Звітність установ	70,595	54,073	54,073	-16,522
4) електроенергії						
Пояснення щодо причин розбіжностей між затвердженими та досягнутими результативними показниками						
<i>Економія</i>						
ефективності						
Середнє споживання комунальних послуг та енергоносіїв в						
1) тому числі:		Розрахунок				
	Гкал на 1 м. кв. опал. пл.	Розрахунок	0,102	0,097	0,097	-0,005
2) теплопостачання						
Пояснення щодо причин розбіжностей між затвердженими та досягнутими результативними показниками						
<i>Економія</i>						
	куб м на 1 м кв. заг пл.	Розрахунок	0,15	0,164	0,164	0,014
3) водопостачання						
Пояснення щодо причин розбіжностей між затвердженими та досягнутими результативними показниками						
<i>Згідно виставлених рахунків постачальником</i>						
	кВт год на 1 м кв. заг пл.	Розрахунок	14,74	11,293	11,293	-3,447
4) електроенергії						
Пояснення щодо причин розбіжностей між затвердженими та досягнутими результативними показниками						
<i>Економія</i>						
якості						
річна економія витрачання енергоресурсів в натуральному						
1) виразі:	%	Розрахунок				
2) - теплопостачання	%	Розрахунок	10	5	5	-5
Пояснення щодо причин розбіжностей між затвердженими та досягнутими результативними показниками						
<i>Відповідно до наданих актів виконаних робіт</i>						
3) - водопостачання	%	Розрахунок	5	5	5	-5

Пояснення щодо причин розбіжностей між затвердженими та досягнутими результативними показниками
Відносно до наданих актів виконаних робіт

4	електроенергії	%	Розрахунок	5	23	18	18
	Обсяг річної економії бюджетних коштів, отриманої від проведення заходів, що приводять до збереження та економії енергоресурсів (води, тепла, електроенергії тощо) всього	грн.	Розрахунок	110 000	89 100	89 100	-20 900
5							

Пояснення щодо причин розбіжностей між затвердженими та досягнутими результативними показниками
Економія

3 Проведення капітального ремонту закладів культури і мистецтва							
затрат							
1	кількість закладів, які потребують капітального ремонту	од.	Звітність установ	3	5	2	2

Пояснення щодо причин розбіжностей між затвердженими та досягнутими результативними показниками
У зв'язку з виникненням потреби у капітальному ремонті, який заплановано на 2020 рік

2	Обсяг видатків на капітальний ремонт закладів культури, з них:	грн	Звітність установ	1 000 000	999 926	999 926	-74
---	--	-----	-------------------	-----------	---------	---------	-----

Пояснення щодо причин розбіжностей між затвердженими та досягнутими результативними показниками
Економія бюджетних коштів. Оплата здійснена відповідно до акту виконаних робіт

3	капітальний ремонт інженерних мереж (ХВП, ГВП, ЦО, каналізація)	грн	Звітність установ	51 900	51 900	51 900	
4	капітальний ремонт електричних мереж/електроцифрових	грн	Звітність установ	160 000	160 000	160 000	
5	капітальний ремонт приміщень	грн	Звітність установ	788 100	788 026	788 026	-74

Пояснення щодо причин розбіжностей між затвердженими та досягнутими результативними показниками
Економія бюджетних коштів. Оплата здійснена відповідно до акту виконаних робіт

6	площа, яка потребує проведення капітального ремонту, з них:	кв.м.	Звітність установ	600,8	600,8	1 506,4	905,6
---	---	-------	-------------------	-------	-------	---------	-------

Пояснення щодо причин розбіжностей між затвердженими та досягнутими результативними показниками
У зв'язку з виникненням потреби у капітальному ремонті, який заплановано на 2020 рік

7	капітального ремонту відної групи	м.кв.	Звітність установ	34,8	104,4	104,4	69,6
---	-----------------------------------	-------	-------------------	------	-------	-------	------

Пояснення щодо причин розбіжностей між затвердженими та досягнутими результативними показниками
У зв'язку з виникненням потреби у капітальному ремонті, який заплановано на 2020 рік

8	капітального ремонту санвузлів	м.кв.	Звітність установ	12,5	12,5	12,5	
9	заміни вікон	м.кв.	Звітність установ	55	55	55	
10	капітального ремонту приміщень	м.кв.	Звітність установ	498,5	498,5	1 334,5	836

Пояснення щодо причин розбіжностей між затвердженими та досягнутими результативними показниками
У зв'язку з виникненням потреби у капітальному ремонті, який заплановано на 2020 рік

11	капітального ремонту електричних мереж/електроцифрових	пог.м.	Звітність установ	3 650	8 290	8 290	4 640
----	--	--------	-------------------	-------	-------	-------	-------

Пояснення щодо причин розбіжностей між затвердженими та досягнутими результативними показниками
У зв'язку з виникненням потреби у капітальному ремонті, який заплановано на 2020 рік

12	капітального ремонту інженерних мереж (ХВП, ГВП, ЦО, каналізація)	пог.м.	Звітність установ	405,8	405,8	405,8	
----	---	--------	-------------------	-------	-------	-------	--

продукту

1	ремонт	од.	Звітність установ	2	2	2	
2	площа, на якій планується проведення капітального ремонту, з них:	кв.м.	Звітність установ	294,9	294,9	294,9	
3	капітального ремонту приміщень	м.кв.	Звітність установ	294,9	294,9	294,9	
4	капітального ремонту електричних мереж/електроцифрових	пог.м.	Звітність установ	1 850	1 850	1 850	
5	капітального ремонту інженерних мереж (ХВП, ГВП, ЦО, каналізація)	пог.м.	Звітність установ	69	69	69	

ефективності

1	Середні витрати на проведення капітального ремонту приміщень 1 кв. м. площі	грн	Розрахунок	2 672	2 672	2 672	
2	Середні витрати на проведення капітального ремонту електричних мереж/електроцифрових 1 пог. м.	грн	Розрахунок	86	86	86	
3	Середні витрати на проведення капітального ремонту інженерних мереж (ХВП, ГВП, ЦО, каналізація) 1 пог. м.	грн	Розрахунок	752	752	752	

ЯКОСТІ

1	Відсоток кількості закладів, в яких проведено капремонт, до кількості закладів, що потребують ремонту	%	Розрахунок	67	67	60	60	-7	-7
Пояснення щодо причин розбіжностей між затвердженими та досягнутими результативними показниками									
У зв'язку з виникненням потреби у капітальному ремонті, який заплановано на 2020 рік									
2	Відсоток площі, на якій проведено капремонт, до площі, що потребує ремонту	%	Розрахунок	49	49	20	20	-29	-29
Пояснення щодо причин розбіжностей між затвердженими та досягнутими результативними показниками									
У зв'язку з виникненням потреби у капітальному ремонті, який заплановано на 2020 рік									
Аналіз стану виконання результативних показників									
<p>За рахунок бюджету м. Києва протягом 2019 року по КПКВК 4414030 "Забезпечення діяльності бібліотек"" фінансувалась 1 ЦБС (1 центральна бібліотека та 10 філій). Відповідно до рішення Київської міської ради від 07.11.2019 №227/595 «Про внесення змін до рішення Київської міської ради від 13.12.2018 № 416/6467 «Про бюджет міста Києва на 2019 рік» видатки становлять по загальному фонду - 16969240,0 грн. та по спеціальному фонду - 1000000,0 грн.</p> <p>Касове виконання по загальному фонду - 16485235,32 грн. або 97,1 % до плану.</p> <p>Касове виконання по спеціальному фонду - 1863753,4 грн. або 186,4% до плану.</p> <p>По загальному фонду відхилення фактичних показників від планових пояснюється економією бюджетних коштів при застосуванні допорогової закупівлі через систему електронних закупівель ProZorro.</p> <p>По спеціальному фонду відхилення пояснюється поповненням бібліотечного фонду за рахунок натуральних надходжень від ЦМБ ім.Т.Г.Шевченка та ПБ ім.Л.Українки.</p> <p>Бібліотечний фонд за рахунок поповнення та списання збільшився на 25% . При цьому коефіцієнт оновленості бібліотечного фонду зріс на 2,2%, коефіцієнт списання бібліотечного фонду на 3,9% порівняно з плановим показником.</p> <p>Протягом року 52650 читачам було видано 1146292 вниг.</p>									

10. Узагальнений висновок про виконання бюджетної програми.

Бюджетна програма є актуальною для подальшої реалізації. Виконання бюджетної програми у 2019 році забезпечило право громадян на бібліотечне обслуговування, загальної доступності до інформації та культурних цінностей, що збираються, зберігаються, надаються, надаються в тимчасове користування бібліотеками.

* Зазначаються всі напрями використання бюджетних коштів, затверджені у паспорті бюджетної програми.

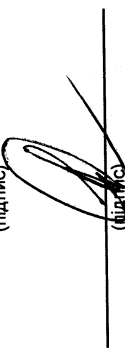
Виконувач обов'язків голови Оболонської районної в місті Києві державної адміністрації



(підпис)

О.Л. Цибульшак
(ініціали та прізвище)

Виконувач обов'язків начальника фінансового управління Оболонської районної в місті Києві державної



(підпис)

С.К.Макельська
(ініціали та прізвище)