

**Результат аналізу ефективності бюджетної програми
станом на 01.01.2019 року**

1. 4400000 Оболонська районна в місті Києві державна адміністрація
(КПКВК МБ) (найменування головного розпорядника)
2. 4410000 Оболонська районна в місті Києві державна адміністрація
(КПКВК МБ) (найменування відповідального виконавця)
3. 4414030 0824 Забезпечення діяльності бібліотек
(КПКВК МБ) (КТКВК)(1) (найменування бюджетної програми)

4. Кількість нарахованих балів

№ з/п	Назва підпрограми/завдання бюджетної програми	Кількість набраних балів		
		Висока ефективність	Середня ефективність	Низька ефективність
1	2	3	4	5
1	Підпрограма 1: Бібліотеки	X	X	X
1.1	Завдання 1: Забезпечення доступності для громадян документів та інформації, створення умов для повного задоволення духовних потреб громадян, сприяння професійному та освітньому розвитку громадян, комплектування та збереження бібліотечних фондів, їх облік, контроль за виконанням	250,00		
1.2	Завдання 2: Забезпечення збереження енергоресурсів	249,04		
1.3	Завдання 3: Проведення капітального ремонту закладів культури і мистецтва		191,67	
	Загальний результат оцінки підпрограми 1:	230,24		
	Загальний результат оцінки програми:	230,24		


1. Зазначаються всі підпрограми та завдання, які включені до звіту про виконання паспорту бюджетної програми.

5. Поглиблений аналіз причин низької ефективності

№ з/п	Назва завдання бюджетної програми	Пояснення щодо причин низької ефективності, визначення факторів, через які не досягнуто запланованих результатів
1	2	3
1		


2. Зазначаються усі завдання, які мають низьку ефективність.

Голова Оболонської районної в місті Києві державної адміністрації


(підпис)

О.Л. Цибульчак
(ініціали та прізвище)

Начальник фінансового управління
Оболонської районної в місті Києві державної адміністрації


(підпис)

І.В. Кікоть
(ініціали та прізвище)

ЗВІТ

про виконання паспорта бюджетної програми місцевого бюджету станом на 01.01.2019 року

1. 4400000 (КПКВК МБ) Оболонська районна в місті Києві державна адміністрація
2. 4410000 (КПКВК МБ) Оболонська районна в місті Києві державна адміністрація (найменування відповідального виконавця)
3. 4414030 (КПКВК МБ) 0824 (КФКВК)(1) Забезпечення діяльності бібліотек (найменування бюджетної програми)

4. Видатки та надання кредитів за бюджетною програмою за звітний період:

звітний фонд	Касові видатки (надані кредити)		Відхилення		(тис. грн)			
	загальний фонд	спеціальний фонд	загальний фонд	спеціальний фонд				
1	2	3	4	5	6	7	8	9
13 538,600	1 650,000	15 188,600	13 317,172	1 797,742	15 114,915	-221,428	147,742	-73,685

5. Обсяги фінансування бюджетної програми за звітний період у розрізі підпрограм та завдань:

№ з/п	КПКВК	КФКВК	Підпрограма/завдання бюджетної програми (2)	Затверджено паспортом бюджетної програми на						Касові видатки (надані кредити) за			Відхилення			Пояснення щодо причин відхилення		
				звітний період		звітний період		звітний період		звітний період		звітний період		звітний період			звітний період	
				загальний фонд	спеціальний фонд	загальний фонд	спеціальний фонд	загальний фонд	спеціальний фонд	загальний фонд	спеціальний фонд	загальний фонд	спеціальний фонд	загальний фонд	спеціальний фонд		загальний фонд	спеціальний фонд
1	2	3	4	5	6	7	8	9	10	11	12	13	14					
4414030	0824	Забезпечення діяльності бібліотек	13 538,600	1 650,000	15 188,600	13 317,172	1 797,742	15 114,915	-221,428	147,742	-73,685							
1	4414030	0824	Забезпечення доступності для громадян документів та інформації, створення умов для повного задоволення духовних потреб громадян, сприяння професійному та освітньому розвитку громадян, комплектування та зберігання бібліотечних фондів, їх облік, контроль за виконанням	12 322,900		12 322,900	12 312,119	147,742	12 459,862	-10,781	147,742	136,962			По загальному фонду відхилення за рахунок економії бюджетних коштів при застосуванні допорогової закупівлі через систему електронних закупівель. По спеціальному фонду за рахунок відображення нежиттєвого приміщення за адресою пр-т Героїв Сталінграда, 51-Б (площею 516,8 м кв), яке передається в експлуатацію управління, на підставі розпорядження Оболонської районної в м. Києві державної адміністрації від 06.06.2018 року №274.			
2	4414030	0824	Забезпечення збереження енергоресурсів	1 215,700		1 215,700	1 005,053		1 005,053	-210,647				Оплата здійснювалась за фактично надані послуги відповідно до наданих актів виконаних робіт				
3	4414030	0824	Проведення капітального ремонту закладів культури і мистецтва		1 650,000	1 650,000	1 650,000	1 650,000	1 650,000									
Разом				13 538,600	1 650,000	15 188,600	13 317,172	1 797,742	15 114,915	-221,428	147,742	-73,685						

6. Видатки на реалізацію державних/регіональних цільових програм, що виконуються в межах бюджетної програми, за звітний період: (тис. грн)

Назва регіональної цільової програми та підпрограми	Затверджено паспортною бюджетної програми на звітний період				Касові видатки (надані кредити) за звітний період				Відхилення		
	загальний фонд	спеціальний фонд	разом	затверджено паспортною бюджетної програми на звітний період	загальний фонд	спеціальний фонд	разом	загальний фонд	спеціальний фонд	разом	Пояснення щодо причин відхилення
1	2	3	4	5	6	7	8	9	10	11	
Регіональні цільові програми - всього	13538,600	1650,000	15188,600	13317,172	1797,742	15114,915	-221,428	147,742	-73,685		
Комплексна міська цільова програма "Столиця культура 2016 - 2018"	13538,600	1650,000	15188,600	13317,172	1797,742	15114,915	-221,428	147,742	-73,685	По загальному Економія бюджетних коштів при застосуванні допорогової закупівлі через систему електронних закупівель По спеціальному фонду - відображено нежитлове приміщення за адресою пр-т Героїв Сталінграда, 51-Б (площею 516,8 м кв), яке передається в експлуатацію управлінню, на підставі розпорядження Оболонської районної в м. Києві державної адміністрації від 06.06.2018 року №274. проведені видатки	
Усього	13538,600	1650,000	15188,600	13317,172	1797,742	15114,915	-221,428	147,742	-73,685		

7. Результативні показники бюджетної програми та аналіз їх виконання за звітний період:

№ з/п	КПКВК	Показники	Одніця виміру	Джерело інформації	Затверджено паспортною бюджетної програми на звітний період	Виконано за звітний період (касові видатки/надані кредити)	Відхилення
1	2	3	4	5	6	7	8
1		Забезпечення доступності для громадян документів та інформації, створення умов для повного задоволення духовних потреб громадян, сприяння професійному та освітньому розвитку громадян, комплектування та зберігання бібліотечних фондів, їх облік, контроль за виконанням					
затрат							
14414030		видатки на утримання бібліотек (крім комунальних послуг)	тис. грн.	Звітність установ	12322,900	12459,860	136,960
Пояснення щодо причин розбіжностей між затвердженими та досягнутими результативними показниками							

По загальному фонду - економія бюджетних коштів при застосуванні допорогової закупівлі через систему електронних закупівель. По спеціальному фонду - відображено нежитлове приміщення за адресою пр-т Героїв Сталінграда, 51-Б (площею 516,8 м кв), яке передається в експлуатацію управлінню, на підставі розпорядження Оболонської районної в м. Києві державної адміністрації від 06.06.2018 року №274.

24414030		кількість установ (бібліотек)	од.	Звітність установ	11,000	11,000	
34414030		кількість бібліотек, що мають сайт	од.	Звітність установ	11,000	11,000	
44414030		середнє число окладів (ставка) - всього	од.	Звітність установ	114,500	104,500	-10,000

Пояснення щодо причин розбіжностей між затвердженими та досягнутими результативними показниками

Відхилення пояснюється фактичною наявністю вакантних посад							
продукту							
14414030		бібліотечний фонд	гривень	Звітність установ	2423,700	2583,300	159,600

Пояснення щодо причин розбіжностей між затвердженими та досягнутими результативними показниками

Поповнення бібліотечного фонду відбулось за рахунок безоплатного отримання літератури від Публічної бібліотеки ім. Л.Українки							
24414030		бібліотечний фонд	тис. примірників	Звітність установ	427,473	404,900	-22,573

Пояснення щодо причин розбіжностей між затвердженими та досягнутими результативними показниками

За рахунок збільшення вартості літератури кількість примірників зменшилась

34414030		кількість книг/видан	од.	Звітність установ	1069500,000	1133501,000	64001,000
----------	--	----------------------	-----	-------------------	-------------	-------------	-----------

Пояснення щодо причин розбіжностей між затвердженими та досягнутими результативними показниками

За рахунок збільшення читачів

4	4414030	кількість населення району	осіб	Статистичні дані	317901,000	317210,000	-691,000
Пояснення щодо причин розбіжностей між затвердженими та досягнутими результативними показниками							
Статистичні дані							
5	4414030	поповнення бібліотечного фонду	гривень	Звітність установ	360,000	204,000	-156,000
Пояснення щодо причин розбіжностей між затвердженими та досягнутими результативними показниками							
За рахунок придбання літератури меншої вартості, ніж планувалось							
6	4414030	поповнення бібліотечного фонду	тис. примірні ків	Звітність установ	4,000	4,400	0,400
Пояснення щодо причин розбіжностей між затвердженими та досягнутими результативними показниками							
За рахунок придбання літератури меншої вартості, ніж планувалось							
7	4414030	списання бібліотечного фонду	гривень	Звітність установ	18,200	44,400	26,200
Пояснення щодо причин розбіжностей між затвердженими та досягнутими результативними показниками							
Залежить від кількості застарілої літератури на час списання							
8	4414030	списання бібліотечного фонду	тис. примірні ків	Звітність установ	9,400	26,900	17,500
Пояснення щодо причин розбіжностей між затвердженими та досягнутими результативними показниками							
Залежить від кількості застарілої літератури на час списання							
9	4414030	число читачів	тис. осіб	Звітність установ	51,755	52,300	0,545
Пояснення щодо причин розбіжностей між затвердженими та досягнутими результативними показниками							
В результаті просвітницької роботи серед учнів шкіл							
ефективності							
1	4414030	забезпеченість комп'ютеризованими робочими місцями з можливістю доступу до мережі Інтернет	од.	Звітність установ	45,000	25,000	-20,000
Пояснення щодо причин розбіжностей між затвердженими та досягнутими результативними показниками							
У зв'язку з неможливістю створення робочих місць, а саме відсутність оргтехніки в достатній кількості. Кількість створених робочих місць менша за плану.							
2	4414030	кількість звернень до веб-сторінок, інших інформаційних ресурсів бібліотеки в мережі Інтернет	од.	Розрахунок	614007,000	213354,000	-400653,000
Пояснення щодо причин розбіжностей між затвердженими та досягнутими результативними показниками							
Помилково зазначені планові показники							
3	4414030	кількість книговидач на одного працівника (ставку)	од.	Розрахунок	9340,611	10846,000	1505,389
Пояснення щодо причин розбіжностей між затвердженими та досягнутими результативними показниками							
За рахунок фактичної наявності вільних вакансій							
4	4414030	кількість читачів на 1 працівника (ставку)	осіб	Розрахунок	452,000	500,000	48,000
Пояснення щодо причин розбіжностей між затвердженими та досягнутими результативними показниками							
За рахунок фактичної наявності вільних вакансій							
5	4414030	середні витрати на придбання 1 примірника книжок	грн	Розрахунок	90,000	46,000	-44,000
Пояснення щодо причин розбіжностей між затвердженими та досягнутими результативними показниками							
За рахунок зменшення витратів на придбання та збільшення кількості літератури							
6	4414030	середні затрати на обслуговування одного читача	гривень	Розрахунок	238,100	238,200	0,100
Пояснення щодо причин розбіжностей між затвердженими та досягнутими результативними показниками							
За рахунок збільшення витратів по спеціальному фонду							
ЯКОСТІ							
1	4414030	коефіцієнт оновленості бібліотечного фонду	%	Розрахунок	0,814	1,100	0,286
Пояснення щодо причин розбіжностей між затвердженими та досягнутими результативними показниками							
За рахунок придбання більшої кількості примірників ніж планувалось							
2	4414030	коефіцієнт списання бібліотечного фонду	%	Розрахунок	1,912	6,600	4,688
Пояснення щодо причин розбіжностей між затвердженими та досягнутими результативними показниками							
За рахунок списання більшої кількості примірників ніж планувалось							
3	4414030	рівень співвідношення кількості читачів до кількості населення району	%	Розрахунок	16,300	16,500	0,200

Пояснення щодо причин розбіжностей між затвердженими та досягнутими результативними показниками

За рахунок збільшення кількості читачів		%		Розрахунок	
4 14414030	частка бібліотек, що мають сайт	100,000	100,000	100,000	100,000
	динаміка забезпечення комп'ютеризованими робочими місцями з можливістю доступу до мережі Інтернет, в порівнянні з минулим роком	100,000	100,000	56,000	-44,000
5 14414030					
Пояснення щодо причин розбіжностей між затвердженими та досягнутими результативними показниками					
Кількість комп'ютеризованих робочих місць з можливістю доступу до мережі Інтернет зменшилась					
6 14414030	динаміка кількості книг/видач в плановому періоді по відношенню до фактичного показника попереднього періоду	92,000	92,000	97,000	5,000
Пояснення щодо причин розбіжностей між затвердженими та досягнутими результативними показниками					
За рахунок збільшення читачів та кількості книговидач					
7 14414030	динаміка бібліотечного фонду в плановому періоді по відношенню до фактичного показника попереднього періоду	101,000	101,000	107,000	6,000
Пояснення щодо причин розбіжностей між затвердженими та досягнутими результативними показниками					
Збільшення бібліотечного фонду за рахунок безоплатного отримання літератури від Публічної бібліотеки ім. П.Ужбравічки					
2 Забезпечення збереження енергоресурсів					
затрат					
1 4414030	обсяг видатків на оплату енергоносіїв та комунальних послуг всього, з них на оплату:	тис. грн.	Звітність установ	1005,050	-210,650
Пояснення щодо причин розбіжностей між затвердженими та досягнутими результативними показниками					
Економія (оплата за фактично отриманими та сплаченими рахунками за спожиті комунальні послуги)					
2 4414030	теплостачання	тис. грн.	Звітність установ	861,040	-209,960
Пояснення щодо причин розбіжностей між затвердженими та досягнутими результативними показниками					
Економія (оплата за фактично отриманими та сплаченими рахунками за спожиті комунальні послуги)					
3 4414030	водопостачання	тис. грн.	Звітність установ	10,610	-0,690
Пояснення щодо причин розбіжностей між затвердженими та досягнутими результативними показниками					
Економія (оплата за фактично отриманими та сплаченими рахунками за спожиті комунальні послуги)					
4 4414030	електроенергії	тис. грн.	Звітність установ	133,400	
5 4414030	загальна площа приміщень	кв.м	Звітність установ	4788,300	
6 4414030	опалювальна площа приміщень	кв.м	Звітність установ	4788,300	
продукту					
1 4414030	обсяг споживання енергоресурсів, натуральні одиниці, в тому числі:	тис.	Звітність установ		
2 4414030	теплостачання	Гкал.	Звітність установ	0,586	-0,098
Пояснення щодо причин розбіжностей між затвердженими та досягнутими результативними показниками					
Економія					
3 4414030	водопостачання	тис.куб.м	Звітність установ	0,719	0,599
Пояснення щодо причин розбіжностей між затвердженими та досягнутими результативними показниками					
Економія					
4 4414030	електроенергії	тис. кВт. год.	Звітність установ	48,650	-21,945
Пояснення щодо причин розбіжностей між затвердженими та досягнутими результативними показниками					
Економія					
ефективності					
1 14414030	Середнє споживання комунальних послуг та енергоносіїв в тому числі:		Розрахунок		
		Гкал на 1 м. кв.	0,123	0,102	-0,021
2 14414030	теплостачання	опал. пл.	Розрахунок		
Пояснення щодо причин розбіжностей між затвердженими та досягнутими результативними показниками					

Економія			куб м на 1 м кв. заг пл.	Розрахунок	0,150	0,125	-0,025
3 4414030	водопостачання			Розрахунок			

Пояснення щодо причин розбіжностей між затвердженими та досягнутими результативними показниками

Економія			кВт год на 1 м кв. заг пл	Розрахунок	14,743	10,160	-4,583
4 4414030	електроенергії			Розрахунок			

Пояснення щодо причин розбіжностей між затвердженими та досягнутими результативними показниками

Економія							
ЯКОСТІ							
1 4414030	річна економія витрачання енергоресурсів в натуральному виразі:	%	Розрахунок				
2 4414030	- теплопостачання	%	Розрахунок	10,000	17,000	7,000	
3 4414030	- водопостачання	%	Розрахунок	5,000	17,000	12,000	
4 4414030	- електроенергії	%	Розрахунок	5,000	31,000	26,000	
5 4414030	обсяг річної економії бюджетних коштів, отриманої від проведення заходів, що приводять до збереження та економії енергоресурсів (води, тепла, електроенергії тощо) всього	тис. грн.	Розрахунок	118,500	272,300	153,800	

Пояснення щодо причин розбіжностей між затвердженими та досягнутими результативними показниками

Економія бюджетних коштів							
3	Проведення капітального ремонту закладів культури і мистецтва						
затрат							
1 4414030	кількість закладів, які потребують капітального ремонту	од.	Звітність установ	2,000	3,000	1,000	

Пояснення щодо причин розбіжностей між затвердженими та досягнутими результативними показниками

У зв'язку з виникненням потреби у капітальному ремонті, який не був запланований у 2018 р.							
2 4414030	обсяг видатків на капітальний ремонт закладів культури, з них:	грн	Звітність установ	1650,000	1650,000		
3 4414030	капітальний ремонт приміщень	грн	Звітність установ	472,900	472,900		
4 4414030	капітальний ремонт електричних мереж/електрощитових	грн	Звітність установ	150,000	150,000		
5 4414030	капітальний ремонт санвузлів	грн	Звітність установ	190,000	190,000		
6 4414030	капітальний ремонт інженерних мереж (ХВП, ГВП, ЦО, каналізація)	грн	Звітність установ	297,100	297,100		
7 4414030	капітальний ремонт покрівель (дахів)	грн	Звітність установ	420,000	420,000		
8 4414030	заміна вікон	грн	Звітність установ	120,000	120,000		
9 4414030	площа, яка потребує проведення капітального ремонту, з них:	кв.м.	Звітність установ	1177,670	1720,970	543,300	

Пояснення щодо причин розбіжностей між затвердженими та досягнутими результативними показниками

У зв'язку з виникненням потреби у капітальному ремонті, який не був запланований у 2018 р.							
10 4414030	капітального ремонту приміщень	м.кв.	Звітність установ	820,200	1261,200	441,000	

Пояснення щодо причин розбіжностей між затвердженими та досягнутими результативними показниками

У зв'язку з виникненням потреби у капітальному ремонті, який не був запланований у 2018 р.							
11 4414030	капітального ремонту електричних мереж/електрощитових	пог.м.	Звітність установ	490,000	2840,000	2350,000	

Пояснення щодо причин розбіжностей між затвердженими та досягнутими результативними показниками

У зв'язку з виникненням потреби у капітальному ремонті, який не був запланований у 2018 р.							
12 4414030	капітального ремонту санвузлів	м.кв.	Звітність установ	15,800	28,300	12,500	

Пояснення щодо причин розбіжностей між затвердженими та досягнутими результативними показниками

У зв'язку з виникненням потреби у капітальному ремонті, який не був запланований у 2018 р.							
13 4414030	капітального ремонту інженерних мереж (ХВП, ГВП, ЦО, каналізація)	пог.м.	Звітність установ	210,000	370,000	160,000	

Пояснення щодо причин розбіжностей між затвердженими та досягнутими результативними показниками

У зв'язку з виникненням потреби у капітальному ремонті, який не був запланований у 2018 р.							
14 4414030	капітального ремонту вхідної групи	м.кв.	Звітність установ		34,800	34,800	

Пояснення щодо причин розбіжностей між затвердженими та досягнутими результативними показниками

У зв'язку з виникненням потреби у капітальному ремонті, який не був запланований у 2018 р.		М.кв.	Звітність установ	86,670	31,670	310,000	310,000	86,670	55,000
Пояснення щодо причин розбіжностей між затвердженими та досягнутими результативними показниками									
У зв'язку з виникненням потреби у капітальному ремонті, який не був запланований у 2018 р.									
ПРОДУКТУ									
16	4414030	капітального ремонту покрівель (дахів)	М.кв.	Звітність установ		310,000		310,000	
1	4414030	кількість закладів, в яких планується провести капітальний ремонт	од.	Звітність установ	2,000			2,000	
2	4414030	площа, на якій планується проведення капітального ремонту, з них:	кв.м.	Звітність установ	822,670			822,670	
3	4414030	капітального ремонту приміщень	М.кв.	Звітність установ	465,200			465,200	
4	4414030	капітального ремонту електричних мереж/електроцітвих	пог.м.	Звітність установ	490,000			490,000	
5	4414030	капітального ремонту санвузлів	М.кв.	Звітність установ	15,800			15,800	
6	4414030	капітального ремонту інженерних мереж (ХВП, ГВП, ЦО, каналізація)	пог.м.	Звітність установ	210,000			210,000	
7	4414030	капітального ремонту покрівель (дахів)	М.кв.	Звітність установ	310,000			310,000	
8	4414030	заміни вікон	М.кв.	Звітність установ	31,670			31,670	
ЕФЕКТИВНОСТІ									
1	4414030	середні витрати на проведення капітального ремонту приміщень 1 кв. м. площі	грн	Розрахунок	1,020			1,020	
2	4414030	середні витрати на проведення капітального ремонту електричних мереж/електроцітвих 1 пог. м.	грн	Розрахунок	0,310			0,310	
3	4414030	середні витрати на проведення капітального ремонту санвузлів 1 кв. м. площі	грн	Розрахунок	12,030			12,030	
4	4414030	середні витрати на проведення капітального ремонту інженерних мереж (ХВП, ГВП, ЦО, каналізація) 1 пог. м.	грн	Розрахунок	1,420			1,420	
5	4414030	середні витрати на проведення капітального ремонту покрівель (дахів) 1 кв. м. площі	грн	Розрахунок	1,350			1,350	
6	4414030	середні витрати на проведення заміни вікон 1 кв. м. площі	грн	Розрахунок	3,790			3,790	
ЯКОСТІ									
1	4414030	відсоток площі, на якій проведено капремонт, до площі, що потребує ремонту	%	Розрахунок	70,000			48,000	-22,000
Пояснення щодо причин розбіжностей між затвердженими та досягнутими результативними показниками									
У зв'язку з виникненням потреби у капітальному ремонті, який не був запланований у 2018 р.									
2	4414030	відсоток кількості закладів, в яких проведено капремонт, до кількості закладів, що потребують ремонту	%	Розрахунок	100,000			67,000	-33,000
Пояснення щодо причин розбіжностей між затвердженими та досягнутими результативними показниками									
У зв'язку з виникненням потреби у капітальному ремонті, який не був запланований у 2018 р.									
3	4414030	обсяг річної економії бюджетних коштів, отриманої завдяки проведенню в ході капітального ремонту робіт, що приводять до збереження та економії енергоресурсів (води, тепла, електроенергії тощо)	грн	Розрахунок	0,100			0,100	-0,100
Пояснення щодо причин розбіжностей між затвердженими та досягнутими результативними показниками									
Оплата здійснювалась за фактичною наданою послугою відповідно до наданих актів виконаних робіт									

8. Джерела фінансування інвестиційних проектів у розрізі підпрограм 3 (тис.грн)


Код	Найменування джерел надходжень	КПКВ	Касові видатки станом на 1 січня звітного періоду						Викорано за звітний період						Прогноз видатків до кінця реалізації інвестиційного проекту		
			загальний фонд	спеціальний фонд	Разом	загальний фонд	спеціальний фонд	Разом	загальний фонд	спеціальний фонд	Разом	загальний фонд	спеціальний фонд	Разом			
1	2	3	4	5	6	7	8	9	10	11	12	13	14	15			
602400	Кошти, що передаються із загального фонду до бюджету розвитку (спеціальний фонд)	4414030	1155,404	1155,404	1155,404	1650,000	1650,000	1650,000	X	1650,000	1650,000	1650,000	1650,000	1650,000			
	Усього:		1155,404	1155,404	1155,404	1650,000	1650,000	1650,000	X	1650,000	1650,000	1650,000	1650,000	1650,000			

1. Код функціональної класифікації видатків та кредитування бюджету вказується лише у випадку, коли бюджетна програма не поділяється на підпрограми.

2. Вказуються усі підпрограми та завдання, затвержені паспортом бюджетної програми.

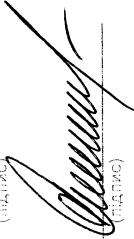
3. Пункт 8 заповнюється тільки для затверджених у місцевому бюджеті видатків/надання кредитів на реалізацію інвестиційних проєктів (програми).

Голова Оболонської районної в місті Києві державної
адміністрації



О. Л. Цибульцзяк
(ініціали та прізвище)

Начальник фінансового управління Оболонської районної в
місті Києві державної адміністрації



І. В. Кіколь
(ініціали та прізвище)