

**Результат аналізу ефективності бюджетної програми  
станом на 01.01.2019 року**

1. 4400000 Оболонська районна в місті Києві державна адміністрація  
(КПКВК МБ) (найменування головного розпорядника)
2. 4410000 Оболонська районна в місті Києві державна адміністрація  
(КПКВК МБ) (найменування відповідального виконавця)
3. 4415060 Інші заходи з розвитку фізичної культури та спорту  
(КПКВК МБ) (КТКВК)(1) (найменування бюджетної програми)

4. Кількість нарахованих балів

№ з/п	Назва підпрограми/завдання бюджетної програми	Кількість набраних балів		
		Висока ефективність	Середня ефективність	Низька ефективність
1	2	3	4	5
1	Підпрограма 1: Забезпечення діяльності місцевих центрів фізичного здоров'я населення "Спорт для всіх" та проведення фізкультурно-масових заходів серед населення регіону	X	X	X
1.1	Завдання 1: Залучення широких верств населення до занять фізичною культурою		203,10	
	<b>Загальний результат оцінки підпрограми 1:</b>		<b>203,10</b>	
	<b>Загальний результат оцінки програми:</b>		<b>203,10</b>	


1. Зазначаються всі підпрограми та завдання, які включені до звіту пров виконання паспорту бюджетної програми.

5. Поглиблений аналіз причин низької ефективності

№ з/п	Назва завдання бюджетної програми	Пояснення щодо причин низької ефективності, визначення факторів через які не досягнуто запланованих результатів
1	2	3
1		


2. Зазначаються усі завдання, які мають низьку ефективність.

Голова Оболонської районної в місті Києві державної адміністрації

  
(підпис)

О.Л. Цибульшак  
(ініціали та прізвище)

Начальник фінансового управління Оболонської районної в місті Києві державної адміністрації

  
(підпис)

І.В. Кікоть  
(ініціали та прізвище)

**Звіт  
про виконання паспорта бюджетної програми місцевого бюджету станом на 01.01.2019 року**

1. 4400000 (КПКВК МБ) Оболонська районна в місті Києві державна адміністрація
2. 4410000 (КПКВК МБ) Оболонська районна в місті Києві державна адміністрація (найменування відповідального виконавця)
3. 4415060 (КПКВК МБ) Інші заходи з розвитку фізичної культури та спорту (найменування бюджетної програми)

(Тис.грн)

Затверджено паспортом бюджетної програми		Касові видатки (надані кредити)				Відхилення						
Затверджено паспортом бюджетної програми		на звітний період		звітний період		загальний фонд		спеціальний фонд		разом		
загальний фонд	спеціальний фонд	загальний фонд	спеціальний фонд	загальний фонд	спеціальний фонд	загальний фонд	спеціальний фонд	загальний фонд	спеціальний фонд	разом		
1	2	3	4	5	6	7	8	9	10	11	12	13
450,000		450,000	449,920	449,920		449,920		-0,081				-0,081

(Тис.грн)

5. Обсяги фінансування бюджетної програми за звітний період у розрізі підпрограм та завдань:

№ з/п	КПКВК	КФКВК	Підпрограма/завдання бюджетної програми (2)	Касові видатки (надані кредити) за звітний період										Відхилення	Пояснення щодо причин відхилення	
				на звітний період		звітний період		звітний період		звітний період		звітний період				разом
				загальний фонд	спеціальний фонд	загальний фонд	спеціальний фонд	загальний фонд	спеціальний фонд	загальний фонд	спеціальний фонд	загальний фонд	спеціальний фонд			
1	2	3	4	5	6	7	8	9	10	11	12	13	14			
1	4415061	0810	Забезпечення діяльності місцевих центрів фізичного здоров'я населення "Спорт для всіх" та проведення фізкультурно-масових заходів серед населення регіону	450,000		450,000	449,920	449,920	449,920	-0,081		-0,081				
1	4415061	0810	Залучення широких верств населення до занять фізичною культурою	450,000		450,000	449,920	449,920	449,920	-0,081		-0,081		економія бюджетних коштів		
			<b>Разом</b>	<b>450,000</b>		<b>450,000</b>	<b>449,920</b>	<b>449,920</b>	<b>449,920</b>	<b>-0,081</b>		<b>-0,081</b>				

(Тис.грн)

6. Видатки на реалізацію державних/регіональних/місцевих цільових програм, що виконуються в межах бюджетної програми, за звітний період:

Назва регіональної цільової програми та підпрограми	Касові видатки (надані кредити) за звітний період										Відхилення		Пояснення щодо причин відхилення	
	на звітний період		звітний період		звітний період		звітний період		звітний період		загальний фонд	спеціальний фонд		разом
	загальний фонд	спеціальний фонд	загальний фонд	спеціальний фонд	загальний фонд	спеціальний фонд	загальний фонд	спеціальний фонд	загальний фонд	спеціальний фонд				
1	2	3	4	5	6	7	8	9	10	11	12	13	14	
Регіональні цільові програми - всього	450,000		450,000	449,920	449,920	449,920	449,920	449,920	449,920	-0,081		-0,081		
Міська комплексна цільова програма "Молодь та спорт столиці" на 2016-2018 роки	450,000		450,000	449,920	449,920	449,920	449,920	449,920	449,920	-0,081		-0,081		

5061	Забезпечення діяльності місцевих центрів фізичного здоров'я населення "Спорт для всіх" та проведення фізкультурно-масових заходів серед населення регіону	450,000	450,000	450,000	449,920	449,920	449,920	-0,081	-0,081
Усього		450,000	450,000	450,000	449,920	449,920	449,920	-0,081	-0,081

7. Результативні показники бюджетної програми та аналіз їх виконання за звітний період:

№ з/п	КПКВК	Показники	Одичня виміру	Джерело інформації	Затверджено паспортом бюджетної програми на звітний період	Виконано за звітний період (касові видатки/надані кредити)	Відхилення	
							4	5
1	2	3	4	5	6	7		

4415061 Забезпечення діяльності місцевих центрів фізичного здоров'я населення "Спорт для всіх" та проведення фізкультурно-масових заходів серед населення регіону

**1 Залучення широких верств населення до занять фізичною культурою**

затрат									
1	4415061	кількість заходів, які здійснюються на території міста безпосередньо структурним підрозділом місцевих органів влади	од.	Звітність установ	30,000	34,000	4,000		
1	4415061		од.	Звітність установ		34,000	4,000		

Пояснення щодо причин розбіжностей між затвердженими та досягнутими результативними показниками

додаткові заходи проведені за рахунок екологіч бюджетних коштів									
2	4415061	витрати на проведення спортивно-масових заходів	тис. грн.	Звітність установ	450,000	449,900	-0,100		
2	4415061		тис. грн.	Звітність установ	450,000	449,900	-0,100		

Пояснення щодо причин розбіжностей між затвердженими та досягнутими результативними показниками

економія бюджетних коштів									
продукту									
1	4415061	кількість учасників заходів, які здійснюються на території міста безпосередньо структурним підрозділом місцевих органів влади	од.	Звітність установ	13500,000	14512,000	1012,000		
1	4415061		од.	Звітність установ	13500,000	14512,000	1012,000		

Пояснення щодо причин розбіжностей між затвердженими та досягнутими результативними показниками

кількість учасників зросла у зв'язку зі збільшенням кількості проведених заходів									
ефективності									
1	4415061	Середні витрати на проведення одного заходу, який проводиться безпосередньо структурним підрозділом місцевого органу влади	грн	Розрахунок	15000,000	13233,000	-1767,000		
1	4415061		грн	Розрахунок	15000,000	13233,000	-1767,000		

Пояснення щодо причин розбіжностей між затвердженими та досягнутими результативними показниками

середні витрати зменшилися у зв'язку зі збільшенням кількості проведених заходів									
2	4415061	Середні витрати на одното учасника заходу, що здійснюється на території міста безпосередньо структурним підрозділом місцевого органу влади	грн	Розрахунок	33,300	31,000	-2,300		
2	4415061		грн	Розрахунок	33,300	31,000	-2,300		

Пояснення щодо причин розбіжностей між затвердженими та досягнутими результативними показниками

середні витрати зменшилися у зв'язку зі збільшенням кількості учасників									
якості									
1	4415061	динаміка кількості учасників заходів, порівняно з попереднім роком	%	Розрахунок	120,000	114,000	-6,000		
1	4415061		%	Розрахунок	120,000	114,000	-6,000		

Пояснення щодо причин розбіжностей між затвердженими та досягнутими результативними показниками

у зв'язку зі зменшенням динаміки порівняно з попереднім роком									
2	4415061	динаміка кількості заходів, які здійснюються на території міста безпосередньо структурними підрозділом місцевих органів влади, порівняно з попереднім роком	%	Розрахунок	125,000	113,000	-12,000		
2	4415061		%	Розрахунок	125,000	113,000	-12,000		

Пояснення щодо причин розбіжностей між затвердженими та досягнутими результативними показниками

у зв'язку зі зменшенням динаміки порівняно з попереднім роком									
---	--	--	--	--	--	--	--	--	--

8. Джерела фінансування інвестиційних проектів у розрізі підпрограм 3

Код	Найменування джерел надходжень	КПКВ	Касові видатки станом на		План звітного періоду		Виконано за звітний період		Прогноз видатків до кінця реалізації					
			1 січня звітного періоду	Разом	загальний спеціальний фонд	спеціальний фонд	загальний фонд	спеціальний фонд	загальний фонд	загальний фонд	спеціальний фонд	Разом		
1	2	3	4	5	6	7	8	9	10	11	12	13	14	15
		Усього:												

1 Код функціональної класифікації видатків та кредитування бюджету вказується лише у випадку, коли бюджетна програма не поділяється на підпрограми.

2 Зазначаються усі підпрограми та завдання, затверджені паспортом бюджетної програми.

3 Пункт 8 заповнюється тільки для затверджених у місцевому бюджеті видатків/надання кредитів на реалізацію інвестиційних проектів (програм).


Голова Оболонської районної в місті Києві державної адміністрації



(підпис)

О.Л. Цибульшак  
(ініціали та прізвище)

Начальник фінансового управління Оболонської районної в місті Києві державної адміністрації



(підпис)

І.В. Кікоть  
(ініціали та прізвище)