

ЗАТВЕРДЖЕНО

Наказ Міністерства фінансів України

17.07.2015 року № 648

(у редакції наказу Міністерства фінансів України 30.09.2016 № 851)

БЮДЖЕТНИЙ ЗАПИТ НА 2018 -2020 РОКИ ЗАГАЛЬНИЙ, Форма 2018-1

1. Оболонська районна в місті Києві державна адміністрація
(найменування головного розпорядника коштів місцевого бюджету)

44

КВК

2. Мета діяльності головного розпорядника коштів місцевого бюджету

Захистити права і законні інтереси громадян та держави, забезпечувати комплексний соціально-економічний розвиток району та реалізацію державної політики у відповідних сферах управління. Виконання державних і регіональних програм соціально-економічного та культурного розвитку, програм охорони довкілля, підготовки та виконання відповідних бюджетів

3. Розподіл граничного обсягу видатків/надання кредитів загального фонду місцевого бюджету на 2018 рік та індикативних прогнозних показників на 2019 і 2020 роки за бюджетними програмами та підпрограмами

(тис. грн.)

КПКВК*	Найменування	Відповідальний виконавець	2016 рік (звіт)	2017 рік (затверджено)	2018 рік (проект)	2019 рік (прогноз)	2020 рік (прогноз)
1	2	3	4	5	6	7	8
Культура і мистецтво							
4414070	Фінансова підтримка кінематографії	Оболонська районна в місті Києві державна адміністрація	724,600	1 056,400	1 163,400	1232,041	1293,643
Всього			724,600	1 056,400	1 163,400	1232,041	1293,643

4. Розподіл граничного обсягу видатків/надання кредитів спеціального фонду місцевого бюджету на 2018 рік та індикативних прогнозних показників на 2019 і 2020 роки за бюджетними програмами та підпрограмами

(тис. грн.)

КПКВК*	Найменування	Відповідальний виконавець	2016 рік (звіт)	2017 рік (затверджено)	2018 рік (проект)	2019 рік (прогноз)	2020 рік (прогноз)
1	2	3	4	5	6	7	8
Культура і мистецтво							
4414070	Фінансова підтримка кінематографії	Оболонська районна в місті Києві державна адміністрація	1 607,232				
Всього			1 607,232				

* До запровадження програмно-цільового методу складання та виконання місцевих бюджетів проставляються код та назва тимчасової класифікації видатків та кредитування місцевих бюджетів, затвердженої наказом Міністерства фінансів України від 14 січня 2011 року № 11 «Про бюджетну класифікацію»

Після запровадження програмно-цільового методу на місцевому рівні місцеві бюджети, які не застосовують програмно-цільового методу у бюджетному процесі, замість коду програмної класифікації видатків та кредитування місцевих бюджетів проставляють код Типової програмної класифікації видатків та кредитування місцевих бюджетів / Тимчасової класифікації видатків та кредитування для бюджетів місцевого самоврядування, які не застосовують програмно-цільового методу, затвердженої наказом Міністерства фінансів України від 02 грудня 2014 року № 1195.

Голова Оболонської районної в місті Києві державної адміністрації

(підпис)

Цибульшак О. Л.

(прізвище та ініціали)

Начальник фінансового управління Оболонської районної в місті Києві державної адміністрації

(підпис)

Лахманюк І. В.

(прізвище та ініціали)

БЮДЖЕТНИЙ ЗАПИТ НА 2018 -2020 РОКИ індивідуальний, Форма 2018-2

1. Оболонська районна в місті Києві державна адміністрація

(найменування головного розпорядника коштів місцевого бюджету)

94

КВК

2. Оболонська районна в місті Києві державна адміністрація

(найменування відповідального виконавця бюджетної програми)

941

КВК знак відповідального виконавця

3. Кінематографія

(найменування бюджетної програми)

9414110

КПКВК

4. Мета бюджетної програми на 2018 -2020 роки

4.1. Мета бюджетної програми, строки її реалізації

Розвиток національної кінематографії, як складової частини української культури; збереження та відновлення національної кінематографічної спадщини

4.2. Підстави для реалізації бюджетної програми

Конституція України за № 254/95-ВР від 28.06.96

Бюджетний Кодекс України за № 2456-VI від 08.07.10

Закон України "Про культуру" № 2778-VI від 14.12.2010 р.

Закон України "Про кінематографію" № 9/98-ВР від 13.01.1998 р.

Указ Президента України "Про заходи щодо сприяння розвитку національної кінематографії" № 868/2007 від 13.09.2007 р.

Наказ Міністерства фінансів України від 25.08.2014 № 835 "Про деякі питання запровадження програмно-цільового методу складання та виконання місцевих бюджетів"

Рішення Київської міської ради від 12.12.2016 року № 554/1558 «Про бюджет міста Києва на 2017 рік»

5. Надходження для виконання бюджетної програми

5.1 Надходження для виконання бюджетної програми у 2016 -2018 роках

(тис. грн)

КПКВК*	Код	Найменування	2016 рік (звіт)				2017 рік (затверджено)				2018 рік (проект)			
			загальний фонд	спеціальний фонд	у т.ч. бюджет розвитку	разом (4+5)	загальний фонд	спеціальний фонд	у т.ч. бюджет розвитку	разом (8+9)	загальний фонд	спеціальний фонд	у т.ч. бюджет розвитку	разом (12+13)
1	2	3	4	5	6	7	8	9	10	11	12	13	14	15
4414070		Кінематографія	724,600	1 607,232	1 607,232	2 331,832	1 056,400				1 056,400	1 163,400		1 163,400
		Надходження з загального фонду бюджету	724,600	X	X	724,600	1 056,400	X	X	1 056,400	1 163,400	X	X	1 163,400
	24060300	Інші надходження	X	1 607,232	1 607,232	1 607,232	X			X	X		X	1 163,400
		ВСЬОГО	724,600	1 607,232	1 607,232	2 331,832	1 056,400			1 056,400	1 163,400			1 163,400

5.2. Надходження для виконання бюджетної програми у 2019 -2020 роках

(тис. грн)

КПКВК*	Код	Найменування	2019 рік (прогноз)				2020 рік (прогноз)				
			загальний фонд	спеціальний фонд	у т.ч. бюджет розвитку	разом (4+5)	загальний фонд	спеціальний фонд	у т.ч. бюджет розвитку	разом (8+9)	
1	2	3	4	5	6	7	8	9	10	11	
4414070		Кінематографія	1 232,041			1 232,041	1 293,643		10		1 293,643
		Надходження з загального фонду бюджету	1 232,041	X	X	1 232,041	1 293,643	X	X		1 293,643
		ВСЬОГО	1 232,041			1 232,041	1 293,643				1 293,643

6. Видатки/надання кредитів за кодами економічної класифікації видатків/класифікації кредитування бюджету

6.1. Видатки за кодами економічної класифікації видатків бюджету у 2016 -2018 роках

(тис. грн)

КПКВК*	КЕКВ	Найменування	2016 рік (звіт)				2017 рік (затверджено)				2018 рік (проект)			
			загальний фонд	спеціальний фонд	у т.ч. бюджет розвитку	разом (4+5)	загальний фонд	спеціальний фонд	у т.ч. бюджет розвитку	разом (8+9)	загальний фонд	спеціальний фонд	у т.ч. бюджет розвитку	разом (12+13)
1	2	3	4	5	6	7	8	9	10	11	12	13	14	15
4414070		Кінематографія	724,600	1 607,232	1 607,232	2 331,832	1 056,400			1 056,400	1 163,400			1 163,400
	2610	Субсидії та поточні трансферти підприємствам (установам, організаціям)	724,600			724,600	1 056,400			1 056,400	1 163,400			1 163,400
	3210	Капітальні трансферти підприємствам (установам, організаціям)		1 607,232	1 607,232	1 607,232								
		ВСЬОГО	724,600	1 607,232	1 607,232	2 331,832	1 056,400			1 056,400	1 163,400			1 163,400

6.2. Надання кредитів за кодами класифікації кредитування бюджету у 2016 -2018 роках

(тис. грн)

КПКВК*	ККК	Найменування	2016 рік (звіт)				2017 рік (затверджено)				2018 рік (проект)			
			загальний фонд	спеціальний фонд	у т.ч. бюджет розвитку	разом (4+5)	загальний фонд	спеціальний фонд	у т.ч. бюджет розвитку	разом (8+9)	загальний фонд	спеціальний фонд	у т.ч. бюджет розвитку	разом (12+13)
1	2	3	4	5	6	7	8	9	10	11	12	13	14	15

1	2	3	4	5	6	7	8	9	10	11	12	13	14	15
		ВСЬОГО												

6.3. Видатки за кодами економічної класифікації видатків бюджету у 2019 -2020 роках

КПКВК*	КЕКВ	Найменування	2019 рік (прогноз)				2020 рік (прогноз)			
			загальний фонд	спеціальний фонд	у т.ч. бюджет розвитку	разом (4-5)	загальний фонд	спеціальний фонд	у т.ч. бюджет розвитку	разом (8-9)
1	2	3	4	5	6	7	8	9	10	11
4414070		Кінематографія	1 232,041			1 232,041	1 293,643			1 293,643
	2810	Субсидії та поточні трансферти підприємствам (установам, організаціям)	1 232,041			1 232,041	1 293,643			1 293,643
	3210	Капітальні трансферти підприємствам (установам, організаціям)								
		ВСЬОГО	1 232,041			1 232,041	1 293,643			1 293,643

6.4. Надання кредитів за кодами класифікації кредитування бюджету у 2019 -2020 роках

КПКВК*	ККК	Найменування	2019 рік (прогноз)				2020 рік (прогноз)			
			загальний фонд	спеціальний фонд	у т.ч. бюджет розвитку	разом (4+5)	загальний фонд	спеціальний фонд	у т.ч. бюджет розвитку	разом (8+9)
1	2	3	4	5	6	7	8	9	10	11
		ВСЬОГО								

7. Видатки/надання кредитів у розрізі підпрограм та завдань

7.1. Видатки/надання кредитів у розрізі підпрограм та завдань у 2016 -2018_ роках

КПКВК*	Підпрограми/ завдання бюджетної програми	2016 рік (звіт)				2017 рік (затверджено)				2018 рік (проект)			
		загальний фонд	спеціальний фонд	у т.ч. бюджет розвитку	разом (3+4)	загальний фонд	спеціальний фонд	у т.ч. бюджет розвитку	разом (7+8)	загальний фонд	спеціальний фонд	у т.ч. бюджет розвитку	разом (11-12)
1	2	3	4	5	6	7	8	9	10	11	12	13	14
4414070	Кінематографія	724,600	1 507,232	1 507,232	2 331,832	1 056,400			1 056,400	1 163,400			1 163,400
	Забезпечення присутності українського фільму на національному екранному просторі, сприяння співробітництву у галузі кінематографії, забезпечення формування реле	724,600			724,600	1 056,400			1 056,400	1 163,400			1 163,400
	2	Забезпечення придбання обладнання та предметів довгострокового користування		1 607,232	1 607,232	1 607,232							
	ВСЬОГО	724,600	1 607,232	1 607,232	2 331,832	1 056,400			1 056,400	1 163,400			1 163,400

7.2. Видатки/надання кредитів у розрізі підпрограм та завдань у 2019 -2020 роках

КПКВК*	Підпрограми/ завдання бюджетної програми	2019 рік (прогноз)				2020 рік (прогноз)			
		загальний фонд	спеціальний фонд	у т.ч. бюджет розвитку	разом (3+4)	загальний фонд	спеціальний фонд	у т.ч. бюджет розвитку	разом (7+8)
1	2	3	4	5	6	7	8	9	10
4414070	Кінематографія	1 232,041			1 232,041	1 293,643			1 293,643
	Забезпечення присутності українського фільму на національному екранному просторі, сприяння співробітництву у галузі кінематографії, забезпечення формування реле	1 232,041			1 232,041	1 293,643			1 293,643
	ВСЬОГО	1 232,041			1 232,041	1 293,643			1 293,643

8. Результативні показники бюджетної програми

8.1. Результативні показники бюджетної програми у 2016 - 2018 роках

КПКВК*	Показники	Одиниця виміру	Джерело інформації	2016 рік (звіт)		2017 рік (затверджено)		2018 рік (проект)	
				загальний фонд	спеціальний фонд	загальний фонд	спеціальний фонд	загальний фонд	спеціальний фонд
1	2	3	4	5	6	7	8	9	10
4414070	Кінематографія								
	Завдання 1								
	затрат								
	1	обсяг видатків для придбання обладнання та предметів довгострокового користування (у розрізі їх видів)	тис. грн	Звітність установ		1 607,200			
	2	інші	тис. грн	Звітність установ		1 324,400			
	3	меблі	тис. грн	Звітність установ		185,600			
	4	побутова техніка	тис. грн	Звітність установ		13,200			
	5	офтехніка	тис. грн	Звітність установ		64,000			
	продукту								
	1	кількість установ (закладів) в яких проведено оновлення матеріально-технічної бази	од.	Звітність установ		1 000			
	2	кількість придбаного обладнання та предметів довгострокового користування (у розрізі їх видів)	од.	Звітність установ		94 000			

3	інші	од	Звітність установ	20 000			
4	меблі	од	Звітність установ	67 000			
5	побутова техніка	од	Звітність установ	1 000			
6	орттехніка	од	Звітність установ	6 000			
ефективності							
1	середні витрати на придбання одиниці іншого обладнання (предмету)	тис грн	Розрахунок	66 220			
2	середні витрати на придбання одиниці меблів	тис грн	Розрахунок	2 770			
3	середні витрати на придбання одиниці побутової техніки	тис грн	Розрахунок	13 200			
4	середні витрати на придбання одиниці орттехніки	тис грн	Розрахунок	14 000			
якості							
1	динаміка кількості установ в яких здійснено оновлення матеріально-технічної бази, порівняно з минулим роком	%	Розрахунок	100,000			
2	рівень оновлення матеріально-технічної бази порівняно з минулим роком	%	Розрахунок	100,000			
Завдання 2 Забезпечення присутності українського фільму на національному екранному просторі; сприяння співробітництву у галузі кінематографії; забезпечення формування репертуару фільмів, затребуваних українським суспільством							
затрат							
1	середнє число накладів (ставок) – всього	од	Звітність установ	19 000	19 000		
2	кількість кіноустановок	од	Звітність установ	1 000	1 000		
продукту							
1	кількість глядачів	осіб	Звітність установ	6 910 000	11 000 000		
2	у тому числі за реалізованими квитками	осіб	Звітність установ	5 496 000	11 000 000		
3	комерційна місткість глядачевих залів, місць	од	Звітність установ	78 000			
4	кількість сеансів	од	Звітність установ	856 000	1 000 000		
5	плановий обсяг валового доходу - всього, у тому числі з загального обсягу планових доходів - доходи від реалізації квитків	тис грн	Звітність установ	913 400	1 169 600		
6	плановий обсяг фінансової підтримки за рахунок коштів місцевих бюджетів	тис грн	Звітність установ	188 800	445 000		
7	плановий обсяг фінансової підтримки за рахунок коштів місцевих бюджетів	тис грн	Звітність установ	724 600	724 600		
ефективності							
1	середня кількість глядачів на одному сеансі	осіб	Розрахунок	8 000	11 000		
2	середня вартість одного квитка	гривень	Розрахунок	37 500	40 450		
3	середні витрати на одного глядача	гривень	Розрахунок	132 190	106 330		
4	тому числі за рахунок загального фонду бюджету	грн	Розрахунок	104 860	65 870		
якості							
1	середня завантаженість залу	%	Розрахунок	10,300	14 100		
2	динаміка завантаженості залів у плановому періоді по відношенню до фактичного показника попереднього періоду	%	Розрахунок	99 000	100 000		

8.2. Результативні показники бюджетної програми у 2019 - 2020 роках

КПКВК*	Показники	Одиниця виміру	Джерело інформації	2019 рік (прогноз)		2020 рік (прогноз)	
				загальний фонд	спеціальний фонд	загальний фонд	спеціальний фонд
1	2	3	4	5	6	7	8
4414070	Кінематографія						
Завдання 1 Забезпечення присутності українського фільму на національному екранному просторі; сприяння співробітництву у галузі кінематографії; забезпечення формування репертуару фільмів, затребуваних українським суспільством							
затрат							
1	середнє число накладів (ставок) – всього	од	Звітність установ				
2	кількість кіноустановок	од	Звітність установ				
продукту							
1	кількість глядачів	осіб	Звітність установ				
2	у тому числі за реалізованими квитками	осіб	Звітність установ				
3	комерційна місткість глядачевих залів, місць	од	Звітність установ				
4	кількість сеансів	од	Звітність установ				
5	плановий обсяг валового доходу - всього, у тому числі з загального обсягу планових доходів - доходи від реалізації квитків	тис грн	Звітність установ				
6	плановий обсяг фінансової підтримки за рахунок коштів місцевих бюджетів	тис грн	Звітність установ				
7	плановий обсяг фінансової підтримки за рахунок коштів місцевих бюджетів	тис грн	Звітність установ				
ефективності							
1	середня кількість глядачів на одному сеансі	осіб	Розрахунок				
2	середня вартість одного квитка	гривень	Розрахунок				
3	середні витрати на одного глядача	гривень	Розрахунок				
4	тому числі за рахунок загального фонду бюджету	грн	Розрахунок				
якості							
1	середня завантаженість залу	%	Розрахунок				
2	динаміка завантаженості залів у плановому періоді по відношенню до фактичного показника попереднього періоду	%	Розрахунок				

12. Інвестиційні проекти та об'єкти капітального ремонту, які виконуються в межах бюджетної програми

12.1. Обсяги та джерела фінансування інвестиційних проектів та об'єктів капітального ремонту, у 2016 - 2018 роках

(тис. грн.)

КПКВК*	Найменування джерел надходжень	Терміни будівництва	Освоєння коштів	2016 рік (звіт)	2017 рік (затверджено)	2018 рік (проект)	Посилання на пункт, розділ МЦП (дата, номер та назва документа)	Документ, що підтверджує належність об'єкта до комунальної власності територіальної громади міста Києва (крім нового будівництва)	Документ про оформлення права на земельну ділянку, дата та номер рішення КМР (тільки в разі нового будівництва)	Документ про затвердження ПКД	Підстава для виконання робіт (розпорядження КМДА або дефектний акт, дата та номер)
				Спеціальний фонд	Спеціальний фонд	Спеціальний фонд					
1	2	3	4	5	6	7	8	9	10	11	12

12.2. Обсяги та джерела фінансування інвестиційних проектів та об'єктів капітального ремонту, на 2019 - 2020 (протнотні) роки

(тис. грн.)

КПКВК*	Найменування джерел надходжень	2019 рік (звіт)	2020 рік (затверджено)	Пояснення, що характеризують джерела фінансування
		спеціальний фонд	спеціальний фонд	
1	2	3	4	5

13. Аналіз результатів, досягнутих унаслідок використання коштів загального фонду бюджету у 2017 році, очікувані результати у 2018 році, обґрунтування необхідності передбачення видатків/надання кредитів на 2019 - 2020 роки

14. Бюджетні зобов'язання у 2016 - 2018 роках

14.1. Кредиторська заборгованість за загальним фондом місцевого бюджету у 2016 (звітному) році

(тис. грн.)

КПКВК*	КЕКВ/ККК	Найменування	Затверджено з урахуванням змін	Касові видатки/ надання кредитів	Кредиторська заборгованість на 01.01.2016	Кредиторська заборгованість на 01.01.2017	Зміна кредиторської заборгованості (7-6)	Погашено кредиторську заборгованість за рахунок коштів		Бюджетні зобов'язання (5+7)
								загального фонду	спеціального фонду	
1	2	3	4	5	6	7	8	9	10	11
4414070	2000	Поточні видатки	724,600	724,600						724,600
4414070	2600	Поточні трансферти	724,600	724,600						724,600
	2610	Субсидії та поточні трансферти підприємствам (установам, організаціям)	724,600	724,600						724,600
		ВСЬОГО	724,600	724,600						724,600

14.2. Кредиторська заборгованість за загальним фондом місцевого бюджету у 2017 - 2018 (поточному та плановому) роках

(тис. грн.)

КПКВК*	КЕКВ/ККК	Найменування	Затверджені призначення	Кредиторська заборгованість на 01.01.2017	2017 рік		Очікуваний обсяг взяття поточних зобов'язань (4-8)	Граничний обсяг	Можлива кредиторська заборгованість на 01.01.2018 (5-6-7)	2018 рік		Очікуваний обсяг взяття поточних зобов'язань (9-10)
					Планується погасити кредиторської заборгованості за рахунок коштів					Планується погасити кредиторської заборгованості за рахунок коштів		
					загального фонду	спеціального фонду				загального фонду	спеціального фонду	
1	2	3	4	5	6	7	8	9	10	11	12	13
4414070	2000	Поточні видатки	1 056,400				1 056,400	1 163,400				1 163,400
4414070	2600	Поточні трансферти	1 056,400				1 056,400	1 163,400				1 163,400
	2610	Субсидії та поточні трансферти підприємствам (установам, організаціям)	1 056,400				1 056,400	1 163,400				1 163,400
		ВСЬОГО	1 056,400				1 056,400	1 163,400				1 163,400

14.3. Дебіторська заборгованість у 2016 - 2017 (звітному та поточному) роках

(тис. грн.)

КПКВК*	КЕКВ/ККК	Найменування	Затверджено з урахуванням змін	Касові видатки/ надання кредитів	Дебіторська заборгованість на 01.01.2016	Дебіторська заборгованість на 01.01.2017	Очікувана дебіторська заборгованість на 2018	Причини виникнення заборгованості	Вжиті заходи щодо погашення заборгованості
1	2	3	4	5	6	7	8	9	10
4414070	2000	Поточні видатки	724,600	724,600					
4414070	2600	Поточні трансферти	724,600	724,600					
	2610	Субсидії та поточні трансферти підприємствам (установам, організаціям)	724,600	724,600					
		ВСЬОГО	724,600	724,600					

14.4. Нормативно-правові акти, виконання яких у 2018 році не забезпечено граничним обсягом видатків / надання кредитів загального фонду

(тис. грн.)


№ з/л	Найменування	Статті (пункти) нормативно-правового акта	Обсяг видатків/надання кредитів, необхідний для виконання статей (пунктів) (тис. грн)	Обсяг видатків/надання кредитів, врахований у граничному обсязі (тис. грн)	Обсяг видатків/надання кредитів, не забезпечений граничним обсягом (тис. грн) (4-5)	Заходи, яких необхідно вжити для забезпечення виконання статей (пунктів) нормативно-правового акта в межах граничного обсягу
1	2	3	4	5	6	7
ВСЬОГО						

14.5. Аналіз управління бюджетними зобов'язаннями та пропозиції щодо упорядкування бюджетних зобов'язань у 2016 році


15. Підстави та обґрунтування видатків спеціального фонду на 2018 рік та на 2019 - 2020 роки за рахунок надходжень до спеціального фонду, аналіз результатів, досягнутих унаслідок використання коштів спеціального фонду Бюджету у 2016 році, та очікувані результати у 2017 році

* До запровадження програмно-цільового методу складання та виконання місцевих бюджетів просявляються код та назва тимчасової класифікації видатків та кредитування місцевих бюджетів затвердженої наказом Міністерства фінансів України від 14 січня 2011 року № 11 «Про бюджетну класифікацію».
Після запровадження програмно-цільового методу на місцевому рівні місцеві бюджети, які не застосовують програмно-цільового методу у бюджетному процесі, замість коду програмно-цільової класифікації видатків та кредитування місцевих бюджетів просявляють код Типової програмної класифікації видатків та кредитування місцевих бюджетів і Тимчасової класифікації видатків та кредитування для бюджетів місцевого самоврядування, які не застосовують програмно-цільового методу, затвердженої наказом Міністерства фінансів України від 02 грудня 2014 року № 1195.

Голова Оболонської районної в місті Києві державної адміністрації



(підпис)



(підпис)

Начальник фінансового управління Оболонської районної в місті Києві державної адміністрації

Цибульчак О. Л.

(прізвище та ініціали)

Лакманюк І. В.

(прізвище та ініціали)

ЗАТВЕРДЖЕНО

Наказ Міністерства фінансів України

17.07.2015 року № 648

(у редакції наказу Міністерства фінансів України 30.09.2016 № 861)

БЮДЖЕТНИЙ ЗАПИТ НА 2018 РІК ДОДАТКОВИЙ, (Форма 2018-3)

1. *Оболонська районна в місті Києві державна адміністрація*
(найменування головного розпорядника коштів місцевого бюджету)

44

КВК

2. Додаткові видатки / надання кредитів загального та спеціального фондів місцевого бюджету

2.1. Додаткові видатки / надання кредитів загального та спеціального фондів місцевого бюджету на 2018 (плановий) рік за бюджетними програмами

Код	Найменування	2016 рік (звіт)	2017 рік (затверджено)	2018 рік (проект)		Обґрунтування необхідності додаткових коштів загального фонду на 2018 рік (обов'язкове посилання на нормативний документ, відповідно до якого існує необхідність у додаткових коштах)
				граничний обсяг	необхідно додатково +	
1	2	3	4	5	6	7
4414070	Кінематографія	724,600	1 056,400	1 163,400	0,000	
2610	Субсидії та поточні трансферти підприємствам (установам, організаціям)	724,600	1 056,400	1 163,400	0,000	
	ВСЬОГО	724,600	1 056,400	1 163,400	0,000	

Зміна результативних показників, які характеризують виконання бюджетної програми, у разі передбачення додаткових коштів

№ з/п	КПКВК*	Найменування	Одиниця виміру	Джерело інформації	2018 рік (проект) в межах доведених граничних обсягів	2018 рік (проект) зміни у разі виділення додаткових коштів
1	2	3	4	5	6	7
Наслідки у разі, якщо додаткові кошти не будуть передбачені у 2018 році та альтернативні заходи, яких необхідно вжити для забезпечення виконання бюджетної програми.						

2.2. Додаткові видатки / надання кредитів загального та спеціального фондів місцевого бюджету на 2019-2020 (прогнозні) роки за бюджетними програмами

Код	Найменування	2019 рік (прогноз)		2020 рік (прогноз)		Обґрунтування необхідності додаткових коштів із загального фонду на 2019 і 2020 роках (обов'язкове посилання на нормативний документ, відповідно до якого існує необхідність у додаткових коштах)
		індикативні прогнозні показники	необхідно додатково +	індикативні прогнозні показники	необхідно додатково +	
1	2	3	4	5	6	7
4414070	Кінематографія	1 232,041		1 293,643		
2610	Субсидії та поточні трансферти підприємствам (установам, організаціям)	1 232,041		1 293,643		
	ВСЬОГО					

Зміна результативних показників, які характеризують виконання бюджетної програми, у разі передбачення додаткових коштів:


№ з/п	КПКВК*	Показники	Одиниця виміру	Джерело інформації	2019 рік (прогноз) в межах доведених індикативних прогнозних показників	2019 рік (прогноз), зміни у разі передбачення додаткових коштів	2020 рік (прогноз), в межах доведених індикативних прогнозних показників	2020 рік (прогноз), зміни у разі передбачення додаткових коштів
1	2	3	4	5	6	7	8	9

Наслідки у разі якщо додаткові кошти не будуть передбачені у 2019-2020 роках та альтернативні заходи, яких необхідно вжити для забезпечення виконання бюджетної програми.

* До запровадження програмно-цільового методу складання та виконання місцевих бюджетів проставляється код та назва тимчасової класифікації видатків та кредитування місцевих бюджетів, затвердженої наказом Міністерства фінансів України від 14 січня 2011 року № 11 «Про бюджетну класифікацію»

Після запровадження програмно-цільового методу на місцевому рівні місцеві бюджети, які не застосовують програмно-цільового методу у бюджетному процесі, замість коду програмно-цільової класифікації видатків та кредитування місцевих бюджетів проставляють код Типової програмної класифікації видатків та кредитування місцевих бюджетів / Тимчасової класифікації видатків та кредитування для бюджетів місцевого самоврядування, які не застосовують програмно-цільового методу, затвердженої наказом Міністерства фінансів України від 02 грудня 2014 року № 1195


Голова Оболонської районної в місті Києві державної адміністрації


_____ (підпис)

Цибульцак О. Л.

_____ (прізвище та ініціали)

Начальник фінансового управління Оболонської районної в місті Києві державної адміністрації


_____ (підпис)

Лахманюк І. В.

_____ (прізвище та ініціали)