

**ЗАТВЕРДЖЕНО**

Наказ Міністерства фінансів України

17.07.2015 року № 648

(у редакції наказу Міністерства фінансів України 30.09.2016 № 861)

## БЮДЖЕТНИЙ ЗАПИТ НА 2019 -2021 РОКИ ЗАГАЛЬНИЙ, Форма 2019-1

### 1.Оболонська районна в місті Києві державна адміністрація

(найменування головного розпорядника коштів місцевого бюджету)

44

(код Типової відомчої класифікації видатків та кредитування місцевих бюджетів)

### 2.Мета діяльності головного розпорядника коштів місцевого бюджету

*Захищати права і законні інтереси громадян та держави, забезпечувати комплексний соціально-економічний розвиток району та реалізацію державної політики у відповідних сферах управління. Виконання державних і регіональних програм соціально-економічного та культурного розвитку, програм охорони довкілля, підготовки та виконання відповідних бюджетів*

### 3.Розподіл граничного обсягу видатків/надання кредитів загального фонду місцевого бюджету на 2019 рік та індикативних прогнозних показників на 2020 і 2021 роки за бюджетними програмами та підпрограмами

(грн.)

| Код Програмної класифікації видатків та кредитування місцевих бюджетів | Найменування бюджетної програми/підпрограми згідно з Типовою програмною класифікацією видатків та кредитування місцевих бюджетів | Відповідальний виконавець                               | Код Функціональної класифікації видатків та кредитування бюджету | 2017рік (звіт) | 2018рік (затверджено) | 2019рік (проект) | 2020рік (прогноз) | 2021рік |
|--|--|---|--|----------------|-----------------------|------------------|-------------------|---------|
| 1  | 2  | 3   | 4  | 5              | 6                     | 7                | 8                 |         |
|  |  |   |  | 61 540         | 52 490                | 48 870           | 48 870            |         |
| 4411162  | Інші програми та заходи у сфері освіти   | Оболонська районна в місті Києві державна адміністрація | 0990   | 61 540         | 52 490                | 48 870           | 48 870            |         |
| <b>УСЬОГО</b>  |  |   |  | <b>61 540</b>  | <b>52 490</b>         | <b>48 870</b>    | <b>48 870</b>     |         |


### 4.Розподіл граничного обсягу видатків/надання кредитів спеціального фонду місцевого бюджету на 2019 рік та індикативних прогнозних показників на 2020 і 2021 роки за бюджетними програмами та підпрограмами


(грн.)

| Код Програмної класифікації видатків та кредитування місцевих бюджетів | Найменування бюджетної програми/підпрограми згідно з Типовою програмною класифікацією видатків та кредитування місцевих бюджетів | Відповідальний виконавець                               | Код Функціональної класифікації видатків та кредитування бюджету | 2017рік (звіт) | 2018рік (затверджено) | 2019рік (проект) | 2020рік (прогноз) | 2021рік |
|--|--|---|--|----------------|-----------------------|------------------|-------------------|---------|
| 1  | 2  | 3   | 4  | 5              | 6                     | 7                | 8                 |         |
| 4411162  | Інші програми та заходи у сфері освіти   | Оболонська районна в місті Києві державна адміністрація | 0990   |                |                       |                  |                   |         |
| <b>УСЬОГО</b>  |  |   |  |                |                       |                  |                   |         |

Голова Оболонської районної в місті Києві державної адміністрації

Начальник фінансового управління Оболонської районної в місті Києві державної адміністрації

  
(підпис)

  
(підпис)

Цибульцак О. Л.

(прізвище та ініціали)

Кікоть І. В.

(прізвище та ініціали)

**ЗАТВЕРДЖЕНО**

Наказ Міністерства фінансів України

17.07.2015 року № 648

(у редакції наказу Міністерства фінансів України 17 липня 2018 року № 617)

**БЮДЖЕТНИЙ ЗАПИТ НА 2019 -2021 РОКИ індивідуальний, Форма 2019-2**

**1.Оболонська районна в місті Києві державна адміністрація**

(найменування головного розпорядника коштів місцевого бюджету)

**44**

(код Типової відомчої класифікації видатків та кредитування місцевих бюджетів)

**2.Оболонська районна в місті Києві державна адміністрація**

(найменування відповідального виконавця бюджетної програми)

**441**

(код Типової відомчої класифікації видатків та кредитування місцевих бюджетів)

**3.Надання допомоги дітям-сиротам та дітям, позбавленим батьківського піклування, яким виповнюється 18 років**

(найменування бюджетної програми/підпрограми згідно з Типовою програмною класифікацією видатків та кредитування місцевих бюджетів)

**4411162**

(код Програмної класифікації видатків та кредитування місцевих бюджетів)

**4.Мета бюджетної програми / підпрограми на 2019 -2021 роки**

1)мета бюджетної програми, строки її реалізації

**Забезпечення надання допомоги дітям-сиротам та дітям, позбавленим батьківського піклування, яким виповнюється 18 років**

2)завдання бюджетної програми / підпрограми

**Забезпечити надання допомоги дітям-сиротам та дітям, позбавленим батьківського піклування, яким виповнюється 18 років**

3)підстави для реалізації бюджетної програми

**Закон України "Про освіту", Постанова КМУ "Про затвердження Порядку надання одноразової допомоги дітям-сиротам і дітям, позбавленим батьківського піклування, після досягнення 18-річного віку" № 823 від 25.08.05, Рішення сесії Київської міської ради "Про затвердження Програми "ОСВІТА КИСВА, 2016-2018 роки" від 03.03.2016 № 125/125, Наказ Міністерства фінансів України від 26.08.2014 № 836 "Про деякі питання запровадження програмно-цільового методу складання та виконання місцевих бюджетів",**

5.Надходження для виконання бюджетної програми / підпрограми:

1)надходження для виконання бюджетної програми/підпрограми у 2017 -2019 роках:

(грн)

| Код | Найменування                            | 2017рік (звіт) |                  |                        |               | 2018рік (затверджено) |                  |                        |               | 2019рік (проект) |                  |                        |               |
|-----|---|----------------|------------------|------------------------|---------------|-----------------------|------------------|------------------------|---------------|------------------|------------------|------------------------|---------------|
|     |   | загальний фонд | спеціальний фонд | у т.ч. бюджет розвитку | разом (3+4)   | загальний фонд        | спеціальний фонд | у т.ч. бюджет розвитку | разом (7+8)   | загальний фонд   | спеціальний фонд | у т.ч. бюджет розвитку | разом (11+12) |
| 1   | 2                                       | 3              | 4                | 5                      | 6             | 7                     | 8                | 9                      | 10            | 11               | 12               | 13                     | 14            |
|     | Надходження із загального фонду бюджету | 61 540         | X                | X                      | 61 540        | 52 490                | X                | X                      | 52 490        | 48 870           | X                | X                      | 48 870        |
|     | <b>УСЬОГО</b>                           | <b>61 540</b>  |                  |                        | <b>61 540</b> | <b>52 490</b>         |                  |                        | <b>52 490</b> | <b>48 870</b>    |                  |                        | <b>48 870</b> |

2)надходження для виконання бюджетної програми/підпрограми у 2020 -2021 роках:

(грн)

| Код | Найменування                            | 2020рік (прогноз) |                  |                        |               | 2021рік (прогноз) |                  |                        |               |
|-----|---|-------------------|------------------|------------------------|---------------|-------------------|------------------|------------------------|---------------|
|     |   | загальний фонд    | спеціальний фонд | у т.ч. бюджет розвитку | разом (3+4)   | загальний фонд    | спеціальний фонд | у т.ч. бюджет розвитку | разом (7+8)   |
| 1   | 2                                       | 3                 | 4                | 5                      | 6             | 7                 | 8                | 9                      | 10            |
|     | Надходження із загального фонду бюджету | 48 870            | X                | X                      | 48 870        | 48 870            | X                | X                      | 48 870        |
|     | <b>УСЬОГО</b>                           | <b>48 870</b>     |                  |                        | <b>48 870</b> | <b>48 870</b>     |                  |                        | <b>48 870</b> |

6.Витрати за кодами Економічної класифікації видатків / Класифікації кредитування бюджету:

1)видатки за кодами Економічної класифікації видатків бюджету у 2017 -2019 роках:

(грн)

| Код Економічної класифікації видатків бюджету | Найменування           | 2017рік (звіт) |                  |                        |               | 2018рік (затверджено) |                  |                        |               | 2019рік (проект) |                  |                        |               |
|---|------------------------|----------------|------------------|------------------------|---------------|-----------------------|------------------|------------------------|---------------|------------------|------------------|------------------------|---------------|
|   |                        | загальний фонд | спеціальний фонд | у т.ч. бюджет розвитку | разом (3+4)   | загальний фонд        | спеціальний фонд | у т.ч. бюджет розвитку | разом (7+8)   | загальний фонд   | спеціальний фонд | у т.ч. бюджет розвитку | разом (11+12) |
| 1   | 2                      | 3              | 4                | 5                      | 6             | 7                     | 8                | 9                      | 10            | 11               | 12               | 13                     | 14            |
| 2730  | Інші виплати населенню | 61 540         |                  |                        | 61 540        | 52 490                |                  |                        | 52 490        | 48 870           |                  |                        | 48 870        |
|   | <b>УСЬОГО</b>          | <b>61 540</b>  |                  |                        | <b>61 540</b> | <b>52 490</b>         |                  |                        | <b>52 490</b> | <b>48 870</b>    |                  |                        | <b>48 870</b> |

2)надання кредитів за кодами Класифікації кредитування бюджету у 2017 -2019 роках:

(грн)

| Код Класифікації кредитування бюджету | Найменування  | 2017рік (звіт) |                  |                        |             | 2018рік (затверджено) |                  |                        |             | 2019рік (проект) |                  |                        |               |
|---------------------------------------|---------------|----------------|------------------|------------------------|-------------|-----------------------|------------------|------------------------|-------------|------------------|------------------|------------------------|---------------|
|                                       |               | загальний фонд | спеціальний фонд | у т.ч. бюджет розвитку | разом (3+4) | загальний фонд        | спеціальний фонд | у т.ч. бюджет розвитку | разом (7+8) | загальний фонд   | спеціальний фонд | у т.ч. бюджет розвитку | разом (11+12) |
| 1                                     | 2             | 3              | 4                | 5                      | 6           | 7                     | 8                | 9                      | 10          | 11               | 12               | 13                     | 14            |
|                                       | <b>УСЬОГО</b> |                |                  |                        |             |                       |                  |                        |             |                  |                  |                        |               |

3)видатки за кодами Економічної класифікації видатків бюджету у 2020 -2021 роках:

(грн)

| Код Економічної класифікації видатків бюджету | Найменування           | 2020рік (прогноз) |                  |                        |               | 2021рік (прогноз) |                  |                        |               |
|---|------------------------|-------------------|------------------|------------------------|---------------|-------------------|------------------|------------------------|---------------|
|   |                        | загальний фонд    | спеціальний фонд | у т.ч. бюджет розвитку | разом (3+4)   | загальний фонд    | спеціальний фонд | у т.ч. бюджет розвитку | разом (7+8)   |
| 1   | 2                      | 3                 | 4                | 5                      | 6             | 7                 | 8                | 9                      | 10            |
| 2730  | Інші виплати населенню | 48 870            |                  |                        | 48 870        | 48 870            |                  |                        | 48 870        |
|   | <b>УСЬОГО</b>          | <b>48 870</b>     |                  |                        | <b>48 870</b> | <b>48 870</b>     |                  |                        | <b>48 870</b> |

4)надання кредитів за кодами Класифікації кредитування бюджету у 2020 -2021 роках:

(грн)

| Код Класифікації | 2020рік (прогноз) | 2021рік (прогноз) |
|------------------|-------------------|-------------------|
|                  |                   |                   |

| кредитуванн<br>я бюджету | Найменування | загальний<br>фонд | спеціальний<br>фонд | у т.ч. бюджет<br>розвитку | разом (3+4) | загальний<br>фонд | спеціальний<br>фонд | у т.ч. бюджет<br>розвитку | разом (7+8) |
|--------------------------|--------------|-------------------|---------------------|---------------------------|-------------|-------------------|---------------------|---------------------------|-------------|
| 1                        | 2            | 3                 | 4                   | 5                         | 6           | 7                 | 8                   | 9                         | 10          |
|                          | УСЬОГО       |                   |                     |                           |             |                   |                     |                           |             |

7. Витрати за напрямами використання бюджетних коштів:

1) витрати за напрямами використання бюджетних коштів у 2017-2019 роках:

| №з/п | Напрями використання бюджетних коштів   | 2017 рік (звіт) |                  |                        |             | 2018 рік (затверджено) |                  |                        |             | 2019 рік (проект) |                  |                        |               |
|------|---|-----------------|------------------|------------------------|-------------|------------------------|------------------|------------------------|-------------|-------------------|------------------|------------------------|---------------|
|      |   | загальний фонд  | спеціальний фонд | у т.ч. бюджет розвитку | разом (3+4) | загальний фонд         | спеціальний фонд | у т.ч. бюджет розвитку | разом (7+8) | загальний фонд    | спеціальний фонд | у т.ч. бюджет розвитку | разом (11+12) |
| 1    | 2   | 3               | 4                | 5                      | 6           | 7                      | 8                | 9                      | 10          | 11                | 12               | 13                     | 14            |
| 1    | Забезпечити надання допомоги дітям-сиротам та дітям, позбавленим батьківського піклування, яким виповнюється 18 років | 61 540          |                  |                        | 61 540      | 52 490                 |                  |                        | 52 490      | 48 870            |                  |                        | 48 870        |
|      | УСЬОГО  | 61 540          |                  |                        | 61 540      | 52 490                 |                  |                        | 52 490      | 48 870            |                  |                        | 48 870        |

2) витрати за напрямами використання бюджетних коштів у 2020-2021 роках:

| №з/п | Напрями використання бюджетних коштів   | 2020 рік (прогноз) |                  |                        |             | 2021 рік (прогноз) |                  |                        |             |
|------|---|--------------------|------------------|------------------------|-------------|--------------------|------------------|------------------------|-------------|
|      |   | загальний фонд     | спеціальний фонд | у т.ч. бюджет розвитку | разом (3+4) | загальний фонд     | спеціальний фонд | у т.ч. бюджет розвитку | разом (7+8) |
| 1    | 2   | 3                  | 4                | 5                      | 6           | 7                  | 8                | 9                      | 10          |
| 1    | Забезпечити надання допомоги дітям-сиротам та дітям, позбавленим батьківського піклування, яким виповнюється 18 років | 48 870             |                  |                        | 48 870      | 48 870             |                  |                        | 48 870      |
|      | УСЬОГО  | 48 870             |                  |                        | 48 870      | 48 870             |                  |                        | 48 870      |

8. Результативні показники бюджетної програми/підпрограми:

1) результативні показники бюджетної програми/підпрограми у 2017-2019 роках:

| №з/п       | Показники   | Одиниця виміру | Джерело інформації | 2017 рік (звіт) |                  |             | 2018 рік (затверджено) |                  |             | 2019 рік (проект) |                  |               |
|------------|---|----------------|--------------------|-----------------|------------------|-------------|------------------------|------------------|-------------|-------------------|------------------|---------------|
|            |   |                |                    | загальний фонд  | спеціальний фонд | разом (5+6) | загальний фонд         | спеціальний фонд | разом (8+9) | загальний фонд    | спеціальний фонд | разом (11+12) |
| 1          | 2   | 3              | 4                  | 5               | 6                | 7           | 8                      | 9                | 10          | 11                | 12               | 13            |
| Завдання 1 | Забезпечити надання допомоги дітям-сиротам та дітям, позбавленим батьківського піклування, яким виповнюється 18 років |                |                    |                 |                  |             |                        |                  |             |                   |                  |               |
|            | продукту  |                |                    |                 |                  |             |                        |                  |             |                   |                  |               |
| 1          | кількість одержувачів допомоги  | од.            | Звітність установ  | 34,000          |                  | 34          |                        |                  |             |                   |                  |               |
|            | ефективності  |                |                    |                 |                  |             |                        |                  |             |                   |                  |               |
| 1          | середній розмір допомоги  | грн            | Розрахунок         | 1 810,000       |                  | 1 810,000   |                        |                  |             |                   |                  |               |
| Завдання 2 | Забезпечити надання допомоги дітям-сиротам та дітям, позбавленим батьківського піклування, яким виповнюється 18 років |                |                    |                 |                  |             |                        |                  |             |                   |                  |               |
|            | продукту  |                |                    |                 |                  |             |                        |                  |             |                   |                  |               |
| 1          | кількість одержувачів допомоги  | од.            | Звітність установ  |                 |                  |             | 29,000                 |                  | 29,000      | 27,000            |                  | 27,000        |
|            | ефективності  |                |                    |                 |                  |             |                        |                  |             |                   |                  |               |
| 1          | середній розмір допомоги  | грн            | Розрахунок         |                 |                  |             | 1 810,000              |                  | 1 810,000   | 1 810,000         |                  | 1 810,000     |

2) результативні показники бюджетної програми/підпрограми у 2020-2021 роках:

| №з/п       | Показники   | Одиниця виміру | Джерело інформації | 2020 рік (прогноз) |                  |             | 2021 рік (прогноз) |                  |             |           |
|------------|---|----------------|--------------------|--------------------|------------------|-------------|--------------------|------------------|-------------|-----------|
|            |   |                |                    | загальний фонд     | спеціальний фонд | разом (5+6) | загальний фонд     | спеціальний фонд | разом (8+9) |           |
| 1          | 2   | 3              | 4                  | 5                  | 6                | 7           | 8                  | 9                | 10          |           |
| Завдання 1 | Забезпечити надання допомоги дітям-сиротам та дітям, позбавленим батьківського піклування, яким виповнюється 18 років |                |                    |                    |                  |             |                    |                  |             |           |
|            | продукту  |                |                    |                    |                  |             |                    |                  |             |           |
| 1          | кількість одержувачів допомоги  | од.            | Звітність установ  | 27,000             |                  | 27          | 27,000             |                  |             | 27        |
|            | ефективності  |                |                    |                    |                  |             |                    |                  |             |           |
| 1          | середній розмір допомоги  | грн            | Розрахунок         | 1 810,000          |                  | 1 810,000   | 1 810,000          |                  |             | 1 810,000 |

9. Структура видатків на оплату праці

| Найменування   | 2017 рік (звіт) |                  | 2018 рік       |                  | 2019 рік (проект) |                  | 2020 рік (прогноз) |                  | 2021 рік (прогноз) |                  |
|--|-----------------|------------------|----------------|------------------|-------------------|------------------|--------------------|------------------|--------------------|------------------|
|  | загальний фонд  | спеціальний фонд | загальний фонд | спеціальний фонд | загальний фонд    | спеціальний фонд | загальний фонд     | спеціальний фонд | загальний фонд     | спеціальний фонд |
| 1  | 2               | 3                | 4              | 5                | 6                 | 7                | 8                  | 9                | 10                 | 11               |
| УСЬОГО   |                 |                  |                |                  |                   |                  |                    |                  |                    |                  |
| в т.ч. оплата праці штатних одиниць за загальним фондом, що враховані також у спеціальному фонді | X               |                  | X              |                  | X                 |                  | X                  |                  | X                  |                  |

10. Чисельність зайнятих у бюджетних установах:

| №з/п | Категорії працівників  | 2017 рік (звіт) |                  |                  |                  | 2018 рік (план) |                  |                  |                  | 2019 рік       |                  | 2020 рік       |                  | 2021 рік       |                  |
|------|------------------------|-----------------|------------------|------------------|------------------|-----------------|------------------|------------------|------------------|----------------|------------------|----------------|------------------|----------------|------------------|
|      |                        | загальний фонд  |                  | спеціальний фонд |                  | загальний фонд  |                  | спеціальний фонд |                  | загальний фонд | спеціальний фонд | загальний фонд | спеціальний фонд | загальний фонд | спеціальний фонд |
|      |                        | затверджено     | фактично зайняті | затверджено      | фактично зайняті | затверджено     | фактично зайняті | затверджено      | фактично зайняті |                |                  |                |                  |                |                  |
| 1    | 2                      | 3               | 4                | 5                | 6                | 7               | 8                | 9                | 10               | 11             | 12               | 13             | 14               | 15             | 16               |
|      | Усього штатних одиниць |                 |                  |                  |                  |                 |                  |                  |                  |                |                  |                |                  |                |                  |

|   |   |   |  |  |   |   |  |  |   |  |   |  |   |
|---|---|---|--|--|---|---|--|--|---|--|---|--|---|
| з них штатні одиниці за загальним фондом, що враховані також у спеціальному фонді | X | X |  |  | X | X |  |  | X |  | X |  | X |
|---|---|---|--|--|---|---|--|--|---|--|---|--|---|

11. Місцеві/регіональні програми, які виконуються в межах бюджетної програми/підпрограми:

1) місцеві/регіональні програми, які виконуються в межах бюджетної програми/підпрограми у 2017 - 2019 роках:

| №з/п | Найменування місцевої/ регіональної програми                      | Коли та яким документом затверджена       | 2017 рік (звіт) |                  |             | 2018 рік (затверджено) |                  |             | 2019 рік (проект) |                  |               |
|------|---|---|-----------------|------------------|-------------|------------------------|------------------|-------------|-------------------|------------------|---------------|
|      |   |   | загальний фонд  | спеціальний фонд | разом (4+5) | загальний фонд         | спеціальний фонд | разом (7+8) | загальний фонд    | спеціальний фонд | разом (10+11) |
| 1    | 2   | 3   | 4               | 5                | 6           | 7                      | 8                | 9           | 10                | 11               | 12            |
| 1    | Міська комплексна цільова програма «ОСВІТА КИЄВА, 2016-2018 роки» | Рішення Київради від 03.03.2016 № 125/125 | 61 540          |                  |             | 52 490                 |                  |             |                   |                  |               |
|      | <b>УСЬОГО</b>   |   | <b>61 540</b>   |                  |             | <b>52 490</b>          |                  |             |                   |                  |               |

2) місцеві/регіональні програми, які виконуються в межах бюджетної програми/підпрограми у 2020-2021 роках:

| №з/п | Найменування місцевої/ регіональної програми | Коли та яким документом затверджена | 2020 рік (прогноз) |                  |             | 2021 рік (прогноз) |                  |              |
|------|--|-------------------------------------|--------------------|------------------|-------------|--------------------|------------------|--------------|
|      |  |                                     | загальний фонд     | спеціальний фонд | разом (6+7) | загальний фонд     | спеціальний фонд | разом (9+10) |
| 1    | 2  | 4                                   | 6                  | 7                | 8           | 9                  | 10               | 11           |
|      | <b>УСЬОГО</b>                                |                                     |                    |                  |             |                    |                  |              |

12. Об'єкти, які виконуються в межах бюджетної програми/підпрограми у тому числі за рахунок коштів бюджету розвитку у 2017 - 2021 роках:

| Найменування об'єкта відповідно до проектно-кошторисної документації | Строк реалізації об'єкту (рік початку і завершення) | Загальна вартість об'єкту | 2017 рік (звіт)                           |   | 2018 рік (затверджено)                    |   | 2019 рік (проект)                         |   | 2020 рік (прогноз)                        |   | 2021 рік (прогноз)                        |   | Посилання на пункт, розділ МЦП (дата, номер та назва документа) | Документ, що підтверджує належність об'єкта до комунальної власності територіальної громади міста Києва (крім нового будівництва) | Документ про оформлення права на земельну ділянку, дата та номер рішення КМР (тільки в разі нового будівництва) | Документ про затвердження ПКД | Підстава для виконання робіт (розпорядження КМДА або дефектний акт, дата та номер) |
|--|---|---------------------------|---|---|---|---|---|---|---|---|---|---|---|---|---|-------------------------------|--|
|  |   |                           | Спеціальний фонд (у т.ч. бюджет розвитку) | Рівень будівельної готовності об'єкта на кінець бюджетного періоду, % | Спеціальний фонд (у т.ч. бюджет розвитку) | Рівень будівельної готовності об'єкта на кінець бюджетного періоду, % | Спеціальний фонд (у т.ч. бюджет розвитку) | Рівень будівельної готовності об'єкта на кінець бюджетного періоду, % | Спеціальний фонд (у т.ч. бюджет розвитку) | Рівень будівельної готовності об'єкта на кінець бюджетного періоду, % | Спеціальний фонд (у т.ч. бюджет розвитку) | Рівень будівельної готовності об'єкта на кінець бюджетного періоду, % |   |   |   |                               |  |
| 1  | 2   | 3                         | 4   | 5   | 6   | 7   | 8   | 9   | 10  | 11  | 12  | 13  | 14  | 15  | 16  | 17                            | 18   |

13. Аналіз результатів, досягнутих внаслідок використання коштів загального фонду бюджету у 2018 році, очікувані результати у 2019 році, обґрунтування необхідності передбачення витрат на 2020 - 2021 роки.

14. Бюджетні зобов'язання у 2017 - 2019 роках:

1) кредиторська заборгованість місцевого бюджету у 2017 році:

| Код Економічної класифікації видатків бюджету / код Класифікації кредитування бюджету | Найменування           | Затверджено з урахуванням змін | Касові видатки/ надання кредитів | Кредиторська заборгованість на 01.01.2017 | Кредиторська заборгованість на 01.01.2018 | Зміна кредиторської заборгованості (6-5) | Погашено кредиторську заборгованість за рахунок коштів |                    | Бюджетні зобов'язання (4+6) |
|---|------------------------|--------------------------------|----------------------------------|---|---|--|--|--------------------|-----------------------------|
|   |                        |                                |                                  |   |   |  | загального фонду                                       | спеціального фонду |                             |
| 1   | 2                      | 3                              | 4                                | 5   | 6   | 7  | 8  | 9                  | 10                          |
| 2730  | Інші виплати населенню | 61 540                         | 61 540                           |   |   |  |  |                    | 61 540                      |
|   | <b>УСЬОГО</b>          | <b>61 540</b>                  | <b>61 540</b>                    |   |   |  |  |                    | <b>61 540</b>               |

2) кредиторська заборгованість місцевого бюджету у 2018 - 2019 роках:

| Код Економічної класифікації видатків бюджету / код Класифікації кредитування бюджету | Найменування           | Затвержені призначення | Кредиторська заборгованість на 01.01.2018 | 2018 рік   |                    |                 | Очікуваний обсяг взяття поточних зобов'язань (3-5) | 2019 рік  |   |                    |   |
|---|------------------------|------------------------|---|--|--------------------|-----------------|--|---|---|--------------------|---|
|   |                        |                        |   | Планується погасити кредиторської заборгованості за рахунок коштів |                    | Граничний обсяг |  | Можлива кредиторська заборгованість на 01.01.2019 (4-5-6) | Планується погасити кредиторської заборгованості за рахунок коштів. |                    | Очікуваний обсяг взяття поточних зобов'язань (8-10) |
|   |                        |                        |   | загального фонду   | спеціального фонду |                 |  |   | загального фонду  | спеціального фонду |   |
| 1   | 2                      | 3                      | 4   | 5  | 6                  | 7               | 8  | 9   | 10  | 11                 | 12  |
| 2730  | Інші виплати населенню | 52 490                 |   |  |                    | 52 490          | 48 870   |   |   |                    | 48 870  |
|   | <b>УСЬОГО</b>          | <b>52 490</b>          |   |  |                    | <b>52 490</b>   | <b>48 870</b>                                      |   |   |                    | <b>48 870</b>                                       |

3) дебіторська заборгованість у 2017 - 2018 роках:


(грн.)

| Код Економічної класифікації видатків бюджету / код Класифікації кредитування бюджету | Найменування           | Затверджено з урахуванням змін | Касові видатки/ надання кредитів | Дебіторська заборгованість на 01.01. 2017 | Дебіторська заборгованість на 01.01. 2018 | Очікувана дебіторська заборгованість на 2019 | Причини виникнення заборгованості | Вжиті заходи щодо погашення заборгованості |
|---|------------------------|--------------------------------|----------------------------------|---|---|--|-----------------------------------|--|
| 1   | 2                      | 3                              | 4                                | 5   | 6   | 7  | 8                                 | 9  |
| 2730  | Інші виплати населенню | 61 540                         | 61 540                           |   |   |  |                                   |  |
|   | УСЬОГО                 | 61 540                         | 61 540                           |   |   |  |                                   |  |

4)аналіз управління бюджетними зобов'язаннями та пропозиції щодо упорядкування бюджетних зобов'язань у 2018 році.

15.Підстави та обґрунтування видатків спеціального фонду на 2019 рік та на 2020 - 2021 роки за рахунок надходжень до спеціального фонду, аналіз результатів, досягнутих внаслідок використання коштів спеціального фонду бюджету у 2018 році, та очікувані результати у 2017 році.


Голова Оболонської районної в місті Києві державної адміністрації



(підпис)

Цибульцак О. Л.  
(прізвище та ініціали)

Начальник фінансового управління Оболонської районної в місті Києві державної адміністрації



(підпис)

Кікоть І. В.  
(прізвище та ініціали)