

ЗАТВЕРДЖЕНО:

Наказ / розпорядчий документ

Розпорядження Оболонської районної в місті Києві державної адміністрації

ОГ Чужий лист № 662

Наказ

Департаменту фінансів виконавчого органу Київської міської ради (Київської міської державної адміністрації) від *10 червня 2018*
№ *266*

**ПАСПОРТ
бюджетної програми місцевого бюджету на 2018 рік**

1.	4400000 (КПКВК МБ)	Оболонська районна в місті Києві державна адміністрація (найменування головного розпорядника)	Закон України від 22.06.2000 № 1841-III "Про позашкільну освіту" Закон України від 21.06.2011 №2558-III "Про соціальну роботу з сім'ями, дітьми та молоді" Закон України від 19.06.2003 №966-IV "Про соціальні послуги" Постанова Кабінету Міністрів України від 06.05.2011 №433 "Про затвердження переліку типів позашкільних навчальних закладів і Положення про позашкільний навчальний заклад" Наказ Міністерства фінансів України від 26.08.2014 №836 «Про деякі питання запровадження програмно-цільового методу складання та виконання місцевих бюджетів»; Рішення сесії Київської міської ради від 28.07.2016 №870/870 «Про затвердження Міської цільової програми «Молодь та спорт столиці» на 2016 – 2018 роки»; Рішення Київської міської ради від 21.12.2017 №1043/4050 «Про бюджет міста Києва на 2018 рік»; Рішення Київської міської ради від 26.04.2018 №800/4864 "Про внесення змін до рішення Київської міської ради від 21 грудня 2017 року №1043/4050 «Про бюджет міста Києва на 2018 рік».
2.	4410000 (КПКВК МБ)	Оболонська районна в місті Києві державна адміністрація	Розпорядження Оболонської районної в місті Києві державної адміністрації від 29.08.2018 №414; Розпорядження Київської міської державної адміністрації від 31.07.18 №1375
3.	4413130 (КПКВК МБ)	(КФКВК) 1	Розпорядження Оболонської районної в місті Києві державної адміністрації від 27.11.2018 №623
4.		Обсяг бюджетних призначень/бюджетних асигнувань - 14 402,300 тис.гривень, у тому числі загального фонду - 7 828,300 тис.гривень та спеціального фонду - 6 574,000 тис.гривень	
5.		Підстави для виконання бюджетної програми:	
6.		Мета бюджетної програми Забезпечення реалізації політики у молодіжній сфері на регіональному рівні	
7.		Підпрограми, спрямовані на досягнення мети, визначеної паспортом бюджетної програми:	
№ з/п	КПКВК	КФКВК	Назва підпрограми

7. Підпрограми, спрямовані на досягнення мети, визначеної паспортом бюджетної програми:

№ з/п	КПКВК	КФКВК	Назва підпрограми
1	4413132	1040	Утримання клубів для підлітків за місцем проживання
2	4413133	1040	Інші заходи та заклади молодіжної політики

8. Обсяги фінансування бюджетної програми у розрізі підпрограм та завдань

№ з/п	КПКВК	КФКВК	Підпрограма/завдання бюджетної програми	(тис. грн)		
				загальний фонд	спеціальний фонд	Разом
1	4413132	1040	4	5	6	7
			Утримання клубів для підлітків за місцем проживання	6319,300	6357,000	12676,300
1	4413132	1040	Забезпечення організації проведення навчально-виховної, інформаційно-методичної, організаційно-масової, навчально-тренувальної та спортивної роботи з підлітками у позаурочний та позанавчальний час	5319,100	2900,000	8219,100
2	4413132	1040	Забезпечення збереження енергоресурсів	1000,200		1000,200
3	4413132	1040	Проведення капітального ремонту		3457,000	3457,000
4	4413133	1040	Інші заходи та заклади молодіжної політики	1509,000	217,000	1726,000
			Забезпечити надання різноманітних соціальних послуг громадянам, що перебувають у складних життєвих обставинах та потребують сторонньої допомоги	1432,800		1432,800
5	4413133	1040	Забезпечення збереження енергоресурсів	76,200		76,200
6	4413133	1040	Придбання обладнання і предметів довгострокового користування	217,000		217,000
			Усього	7 828,300	6 574,000	14 402,300

9. Перелік регіональних цільових програм, які виконуються у складі бюджетної програми:

№ з/п	КПКВК	КФКВК	Назва регіональної цільової програми та підпрограми	(тис. грн)		
				загальний фонд	спеціальний фонд	Разом
1			2	3	4	5
			Інші заходи та заклади молодіжної політики			
			3133	1509,000	217,000	1726,000
			Міська цільова програма "Діти. Сім'я. Столиця на 2016-2018 роки"	1509,000	217,000	1726,000
			Утримання клубів для підлітків за місцем проживання	6319,300	6357,000	12676,300
			Міська комплексна цільова програма "Молодь та спорт столиці" на 2016-2018 роки	6319,300	6357,000	12676,300
			Усього	7828,300	6574,000	14402,300

10. Результативні показники бюджетної програми у розрізі підпрограм і завдань:

№ з/п	КПКВК	Показники	Одиниця виміру	Джерело інформації	Значення показника	
						3
1	4413132	2	3	4	5	6
			Утримання клубів для підлітків за місцем проживання			
			Забезпечення збереження енергоресурсів			
заграт						
1	4413132	обсяг видатків на оплату енергоносіїв та комунальних послуг всього	тис. грн.	Звітність установ	1000,200	
2	4413132	обсяг видатків на оплату теплопостачання	тис. грн.	Звітність установ	803,700	
3	4413132	обсяг видатків на оплату водопостачання	тис. грн.	Звітність установ	41,000	
4	4413132	обсяг видатків на оплату електроенергії	тис. грн.	Звітність установ	155,500	
5	4413132	загальна площа приміщень	кв.м.	Звітність установ	4427,840	
6	4413132	опалювальна площа приміщень	кв.м.	Звітність установ	4427,840	
продукту						
1	4413132	обсяг споживання енергоресурсів, натуральні одиниці, в тому числі:		Звітність установ		
2	4413132	теплопостачання	тис. Гкал.	Звітність установ	0,560	
3	4413132	водопостачання	тис. куб.м	Звітність установ	2,645	
4	4413132	електроенергії	тис. кВт.год	Звітність установ	72,140	
ефективності						
1	4413132	середнє споживання комунальних послуг та енергоносіїв, в тому числі:		Звітність установ		

2	4413132	теплопостачання	Гкал на 1 м кв. опал пл.	Розрахунок	0,126
3	4413132	водопостачання	куб м на 1 м кв. заг пл.	Розрахунок	0,597
4	4413132	електроенергії	кВт год на 1 м кв. заг пл	Розрахунок	16,292
якості					
1	4413132	річна економія витрачання енергоресурсів в натуральному виразі:		Звітність установ	
2	4413132	теплопостачання	%	Розрахунок	10,000
3	4413132	водопостачання	%	Розрахунок	5,000
4	4413132	електроенергії	%	Розрахунок	5,000
5	4413132	обсяг річної економії бюджетних коштів, отриманої від проведення заходів, що приводять до збереження та економії енергоресурсів (води, тепла, електроенергії тощо) всього	тис. грн.	Розрахунок	141,400
2	4413132	Забезпечення організації проведення навчально-виховної, інформаційно-методичної, організаційно-масової, навчально-тренувальної та спортивної роботи з підлітками у позаурочний та позанавчальний час			
затрат					
1	4413132	кількість клубів за місцем проживання	од.	Звітність установ	16,000
2	4413132	кількість штатних працівників клубів	осіб	Звітність установ	56,000
3	4413132	з них : жінок	осіб	Звітність установ	51,000
продукту					
1	4413132	середньорічна кількість дітей та молоді, які відвідують клуби за місцем проживання	осіб	Звітність установ	3000,000
2	4413132	в тому числі: дівчат	осіб	Звітність установ	1740,000
ефективності					
1	4413132	середні витрати на утримання одного клубу	грн	Розрахунок	513693,750
2	4413132	середні витрати на одного відвідувача клубу за місцем проживання	грн	Розрахунок	2739,700
якості					
1	4413132	питома вага дітей, які займаються в клубах за місцем проживання від загальної кількості дітей та молоді	%	Розрахунок	6,283
2	4413132	в тому числі дівчат	%	Розрахунок	4,198
3	4413132	збільшення кількості дітей та молоді, які займаються в клубах за місцем проживання, порівняно з минулим роком	%	Розрахунок	5,263
4	4413132	в тому числі дівчат	%	Розрахунок	0,175
5	4413132	динаміка кількості підлітків, які займаються в клубах	%	Розрахунок	105,000
3	4413132	Проведення капітального ремонту			
затрат					
1	4413132	загальна площа приміщень	кв.м.	Звітність установ	4427,840
2	4413132	Обсяг видатків на капітальний ремонт закладів молодіжної політики з них:	тис. грн.	Звітність установ	3457,000
3	4413132	капітальний ремонт приміщень	тис. грн.	Звітність установ	1386,400
4	4413132	капітальний ремонт вхідної групи	тис. грн.	Звітність установ	360,000
5	4413132	капітальний ремонт вентиляційної системи	тис. грн.	Звітність установ	100,000
6	4413132	капітальний ремонт санвузлів	тис. грн.	Звітність установ	377,300
7	4413132	капітальний ремонт інженерних мереж (ХВП, ГВП, ЦО, каналізація)	тис. грн.	Звітність установ	130,000
8	4413132	капітальний ремонт фасадів	тис. грн.	Звітність установ	350,000
9	4413132	капітальний ремонт спортивних залів та допоміжних приміщень	тис. грн.	Звітність установ	180,000
10	4413132	капітальний ремонт електричних мереж/електрощитових	тис. грн.	Звітність установ	90,000
11	4413132	капітальний ремонт покрівель(дахів)	тис. грн.	Звітність установ	400,000
12	4413132	заміна вікон	тис. грн.	Звітність установ	83,300
13	4413132	кількість закладів, які потребують капітального ремонту	од.	Звітність установ	4,000
14	4413132	Площа, яка потребує проведення капітального ремонту, з них:	м.кв.	Звітність установ	2252,145
15	4413132	капітального ремонту приміщень	м.кв.	Звітність установ	1021,100
16	4413132	капітального ремонту вхідної групи	м.кв.	Звітність установ	108,000
17	4413132	капітального ремонту вентиляційної системи	од.	Звітність установ	1,000
18	4413132	капітального ремонту санвузлів	м.кв.	Звітність установ	116,300
19	4413132	капітального ремонту інженерних мереж (ХВП, ГВП, ЦО, каналізація)	пог.м.	Звітність установ	22,000

20	4413132	капітального ремонту фасадів	м.кв.	Звітність установ	180,000
21	4413132	капітальний ремонт спортивних залів та допоміжних приміщень	м.кв.	Звітність установ	153,300
22	4413132	капітального ремонту електричних мереж/електрощитових	лог.м.	Звітність установ	500,000
23	4413132	капітального ремонту покрівель(дахів)	м.кв.	Звітність установ	587,400
24	4413132	заміни вікон	лог.м.	Звітність установ	37,730
25	4413132	обсяг видатків на ремонт об'єктів, що планується відремонтувати, кв.м.	тис. грн.	Звітність установ	3237,000
26	4413132	обсяг видатків на ремонт об'єктів, що планується відремонтувати, п.м.	тис. грн.	Звітність установ	220,000
продукту					
1	4413132	Площа, на якій планується проведення капітального ремонту, з них:	м.кв.	Звітність установ	2252,145
2	4413132	капітального ремонту приміщень	м.кв.	Звітність установ	1021,100
3	4413132	капітального ремонту вхідної групи	м.кв.	Звітність установ	108,000
4	4413132	капітального ремонту вентиляційної системи	од.	Звітність установ	1,000
5	4413132	капітального ремонту санвузлів	м.кв.	Звітність установ	116,300
6	4413132	капітального ремонту інженерних мереж (ХВП, ГВП, ЦО, каналізація)	лог.м.	Звітність установ	22,000
7	4413132	капітального ремонту фасадів	м.кв.	Звітність установ	180,000
8	4413132	капітальний ремонт спортивних залів та допоміжних приміщень	м.кв.	Звітність установ	153,300
9	4413132	капітального ремонту електричних мереж/електрощитових	лог.м.	Звітність установ	500,000
10	4413132	капітального ремонту покрівель(дахів)	м.кв.	Звітність установ	587,400
11	4413132	заміна вікон	лог.м.	Звітність установ	37,730
12	4413132	Кількість закладів, в яких планується провести капітальний ремонт	од.	Звітність установ	4,000
ефективності					
1	4413132	Середні витрати на проведення капітального ремонту приміщень 1 кв.м. площі	тис. грн.	Розрахунок	1,360
2	4413132	Середні витрати на проведення капітального ремонту вхідної групи 1 кв.м.площі	тис. грн.	Розрахунок	3,333
3	4413132	Середні витрати на проведення капітального ремонту вентиляційної системи	тис. грн.	Розрахунок	100,000
4	4413132	Середні витрати на проведення капітального ремонту санвузлів 1 кв.м. площі	тис. грн.	Розрахунок	3,244
5	4413132	Середні витрати на проведення капітального ремонту інженерних мереж (ХВП, ГВП, ЦО, каналізація) 1 пог.м.	тис. грн.	Розрахунок	5,909
6	4413132	Середні витрати на проведення капітального ремонту фасадів 1 кв.м. площі	тис. грн.	Розрахунок	1,944
7	4413132	Середні витрати на капітальний ремонт спортивних та допоміжних приміщень	тис. грн.	Розрахунок	1,174
8	4413132	Середні витрати на проведення капітального ремонту електричних мереж/електрощитових 1 пог.м.	тис. грн.	Розрахунок	0,180
9	4413132	Середні витрати на проведення капітального ремонту покрівель(дахів) 1 кв.м. площі	тис. грн.	Розрахунок	0,681
10	4413132	Середні витрати на проведення заміни вікон 1 кв.м. площі	тис. грн.	Розрахунок	2,208
якості					
1	4413132	відсоток кількості закладів, в яких проведено капітальний ремонт, до кількості закладів, що потребують ремонту	%	Розрахунок	100,000
2	4413132	обсяг річної економії бюджетних коштів, отриманої завдяки проведенню в ході капітального ремонту робіт, що приводять до збереження та економії енергоресурсів (води, тепла, електроенергії тощо)	%	Розрахунок	100,000
3	4413132		тис. грн.	Розрахунок	0,500
Інші заходи та заклади молодіжної політики					
Забезпечити надання різноманітних соціальних послуг громадянам, що перебувають у складних життєвих обставинах та потребують сторонньої допомоги					
загат					
1	4413133	обсяг видатків на утримання установ (закладів), які надають соціальні послуги, з них:	тис. грн.	Звітність установ	1432,800
2	4413133	центри соціально-психологічної реабілітації для дітей та молоді з функціональними обмеженнями	тис. грн.	Звітність установ	1432,800
3	4413133	кількість установ (закладів), які надають соціальні послуги, з них:	од.	Звітність установ	1,000
4	4413133	центри соціально-психологічної реабілітації для дітей та молоді з функціональними обмеженнями	од.	Звітність установ	1,000
5	4413133	кількість місць в центрах соціально-психологічної реабілітації для дітей та молоді з функціональними обмеженнями	од.	Звітність установ	40,000
продукту					
1	4413133	кількість осіб, яким надано соціальні послуги (в розрізі установ (закладів), які надають соціальні послуги), з них:	осіб	Звітність установ	1535,000
2	4413133	центри соціально-психологічної реабілітації для дітей та молоді з функціональними обмеженнями	осіб	Звітність установ	1535,000
ефективності					
1	4413133	середні витрати на одну особу, яка отримала соціальну послугу в центрах соціально-психологічної реабілітації для дітей та молоді з функціональними обмеженнями	грн	Розрахунок	933,420


2	4413133	середні витрати на одне місце в центрі соціально-психологічної реабілітації дітей та молоді з функціональними обмеженнями	грн.	Розрахунок	35820,000
якості					
1	4413133	кількість соціальних послуг, які надані центрами соціально-психологічної реабілітації дітей та молоді з функціональними обмеженнями	од.	Розрахунок	11032,000
2	4413133	динаміка кількості осіб, які отримали соціальні послуги в центрах соціально-психологічної реабілітації для дітей та молоді з функціональними обмеженнями, порівняно з минулим роком	%	Розрахунок	105,000
2	4413133	Забезпечення збереження енергоресурсів			
затрат					
1	4413133	обсяг видатків на оплату енергоносіїв та комунальних послуг всього, з них на оплату:	тис. грн.	Звітність установ	76,200
2	4413133	теплостачання	тис. грн.	Звітність установ	50,800
3	4413133	водопостачання	тис. грн.	Звітність установ	0,500
4	4413133	електроенергії	тис. грн.	Звітність установ	24,900
5	4413133	загальна площа приміщень	кв.м.	Звітність установ	278,000
6	4413133	опалювальна площа приміщень	кв.м.	Звітність установ	278,000
продукту					
1	4413133	обсяг споживання енергоресурсів, натуральні одиниці, в тому числі:		Звітність установ	
2	4413133	теплостачання	тис. Гкал.	Звітність установ	0,027
3	4413133	водопостачання	тис.куб.м	Звітність установ	0,035
4	4413133	електроенергії	тис.кВт год	Звітність установ	11,532
ефективності					
1	4413133	середнє споживання комунальних послуг та енергоносіїв, в тому числі:	Гкал на 1 м. кв. опал пл.	Розрахунок	
2	4413133	теплостачання	куб м на 1 м кв. заг пл.	Розрахунок	0,097
3	4413133	водопостачання	кВт год на 1 м кв. заг пл	Розрахунок	0,126
4	4413133	електроенергії		Розрахунок	41,482
якості					
1	4413133	річна економія витрачання енергоресурсів в натуральному виразі:	%	Розрахунок	10,000
2	4413133	теплостачання	%	Розрахунок	5,000
3	4413133	водопостачання	%	Розрахунок	5,000
4	4413133	електроенергії	тис. грн.	Розрахунок	6,500
5	4413133	обсяг річної економії бюджетних коштів, отриманої від проведення заходів, що приводять до збереження та економії енергоресурсів (води, тепла, електроенергії тощо) всього,			
3	4413133	Придбання обладнання і предметів довгострокового користування			
затрат					
1	4413133	обсяг видатків для придбання обладнання та предметів довгострокового користування (у розрізі їх видів)	тис. грн.	Звітність установ	217,000
2	4413133	оргтехніка	тис. грн.	Звітність установ	112,000
3	4413133	інше обладнання (предмети)	тис. грн.	Звітність установ	105,000
продукту					
1	4413133	кількість установ (закладів), в яких проведено оновлення матеріально-технічної бази	од.	Звітність установ	1,000
2	4413133	кількість одиниць придбаного обладнання (у розрізі їх видів)	од.	Звітність установ	12,000
3	4413133	оргтехніка	од.	Звітність установ	6,000
4	4413133	інше обладнання (предмети)	од.	Звітність установ	6,000
ефективності					
1	4413133	середні витрати на придбання одиниці оргтехники.	тис. грн.	Розрахунок	18,667
2	4413133	середні витрати на придбання одиниці іншого обладнання (предмету)	тис. грн.	Розрахунок	17,500
якості					
1	4413133	динаміка кількості установ, в яких здійснено оновлення матеріально-технічної бази, порівняно з минулим роком	%	Розрахунок	100,000
2	4413133	рівень оновлення матеріально-технічної бази, порівняно з минулим роком	%	Розрахунок	297,000

11. Джерела фінансування інвестиційних проектів у розрізі підпрограм (2)

Код	Найменування джерел надходжень	КПКВК	Касові видатки станом на 1 січня звітного періоду		План видатків звітного періоду			Прогноз видатків до кінця реалізації інвестиційного проекту (3)			Пояснення, що характеризують джерела фінансування	
			загальний фонд	спеціальний фонд	загальний фонд	спеціальний фонд	загальний фонд	спеціальний фонд	загальний фонд	спеціальний фонд		Разом
1	2	3	4	5	6	7	8	9	10	11	12	13
	УСЬОГО:											

- 1 Код функціональної класифікації видатків та кредитування бюджету вказується лише у випадку, коли бюджетна програма не поділяється на підпрограми.
- 2 Пункт 11 заповнюється тільки для затверджених у місцевому бюджеті видатків/надання кредитів на реалізацію інвестиційних проектів (програм).
- 3 Прогноз видатків до кінця реалізації інвестиційного проекту зазначається з розбивкою за роками.

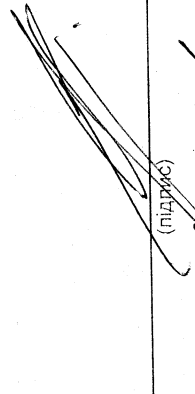
Голова Оболонської районної в місті Києві державної адміністрації



О.Л. Цибульцак
(ініціали та прізвище)


ПОГОДЖЕНО:

Директор Департаменту фінансів виконавчого органу Київської міської ради (Київської міської державної адміністрації)



В.М. Реплік
(ініціали та прізвище)

Начальник фінансового управління Оболонської районної в місті Києві державної адміністрації



І.В. Кікоть
(ініціали та прізвище)