

БЮДЖЕТНИЙ ЗАПИТ НА 2017 -2019 РОКИ ЗАГАЛЬНИЙ, Форма 2017-1

1. 77879 Оболонська РДА

(найменування головного розпорядника коштів місцевого бюджету)

94
КВК

2. Мета діяльності головного розпорядника коштів місцевого бюджету

*Захистити права і законні інтереси громадян та держави, забезпечувати комплексний соціально-економічний розвиток району та реалізацію державної політики у відповідних сферах управління.
 Виконання державних і регіональних програм соціально-економічного та культурного розвитку, програм охорони довкілля, підготовки та виконання відповідних бюджетів*

3. Розподіл граничного обсягу видатків/надання кредитів загального фонду місцевого бюджету на 2017 рік та індикативних прогнозних показників на 2018 і 2019 роки за бюджетними програмами та підпрограмами

(тис. грн.)


КПКВК*	Найменування	Відповідальний виконавець	2015 рік (звіт)	2016 рік (затверджено)	2017 рік (проект)	2018 рік (прогноз)	2019 рік (прогноз)
1	2	3	4	5	6	7	8
Фізична культура і спорт			83,948	230,000	316,000	333,378	350,710
9415060	Утримання центрів «Спорт для всіх» та проведення заходів з фізичної культури	Оболонська районна в місті Києві державна адміністрація	83,948	230,000	316,000	333,378	350,710
Всього			83,948	230,000	316,000	333,378	350,710

4. Розподіл граничного обсягу видатків/надання кредитів спеціального фонду місцевого бюджету на 2017 рік та індикативних прогнозних показників на 2018 і 2019 роки за бюджетними програмами та підпрограмами

(тис. грн.)

КПКВК*	Найменування	Відповідальний виконавець	2015 рік (звіт)	2016 рік (затверджено)	2017 рік (проект)	2018 рік (прогноз)	2019 рік (прогноз)
1	2	3	4	5	6	7	8
Фізична культура і спорт							
9415060	Утримання центрів «Спорт для всіх» та проведення заходів з фізичної культури	Оболонська районна в місті Києві державна адміністрація					
Всього							


Голова Оболонської районної в місті Києві державної адміністрації


 (підпис)

Цибульцак О. Л.

(прізвище та ініціали)

Начальник фінансового управління Оболонської районної в місті Києві державної адміністрації


 (підпис)

Лахманюк І. В.

(прізвище та ініціали)

* До запровадження програмно-цільового методу складання та виконання місцевих бюджетів проставляється код та назва тимчасової класифікації видатків та кредитування місцевих бюджетів, затвердженої наказом Міністерства фінансів України від 14 січня 2011 року № 11 «Про бюджетну класифікацію».

Після запровадження програмно-цільового методу на місцевому рівні місцеві бюджети, які не застосовують програмно-цільового методу у бюджетному процесі, замість коду програмної класифікації видатків та кредитування місцевих бюджетів проставляють код Типової програмної класифікації видатків та кредитування місцевих бюджетів / Тимчасової класифікації видатків та кредитування для бюджетів місцевого самоврядування, які не застосовують програмно-цільового методу, затвердженої наказом Міністерства фінансів України від 02 грудня 2014 року № 1195.

БЮДЖЕТНИЙ ЗАПИТ НА 2017 -2019 РОКИ індивідуальний, Форма 2017-2

1. 77879 Оболонська РДА

(найменування головного розпорядника коштів місцевого бюджету)

94

КВК

2. Оболонська районна в місті Києві державна адміністрація

(найменування відповідального виконавця)

94

КВК, знак відповідального виконавця

3. Утримання центрів «Спорт для всіх» та проведення заходів з фізичної культури

(найменування бюджетної програми)

9415060

КПКВК

4. Мета бюджетної програми на 2017 -2019 роки

4.1. Мета бюджетної програми, строки її реалізації

Створення умов для залучення широких верств населення до занять фізичною культурою.

4.2. Підстави для реалізації бюджетної програми

Конституція України

Бюджетний Кодекс України

Закон України "Про фізичну культуру та спорт" №3808 від 02.12.93р. зі змінами та доповненнями

Закон України "Про місцеве самоврядування в Україні"

Закон України "Про підтримку олімпійського, паралімпійського руху та спорту вищих досягнень в Україні"

Закон України "Про столицю України - місто-герой Київ"

Закон України "Про місцеві державні адміністрації" №586 від 09.04.99р.

Указ Президента України "Про національний план дій щодо реалізації державної політики у сфері фізичної культури та спорту" №667/2006

Указ Президента України "Про додаткові заходи щодо державної підтримки розвитку фізичної культури і спорту в Україні"

Указ Президента України "Про національну доктрину розвитку фізичної культури і спорту України"

Міська комплексна цільова програма "Київ спортивний: 2011-2015 роки", затвердженої рішенням Київської міської ради VII сесії VI скликання від 17.02.2010 №5394

Розпорядження Кабінету Міністрів України від 06.06.2007 №382 "Про затвердження плану заходів, щодо реалізації Стратегії демографічного розвитку на період до 2015 року"

Постанова Верховної Ради України "Про недопущення закриття та пеппрофілювання закладів фізичної культури і спорту, без олімпійського та паралімпійської підготовки, фізкультурних-оздоровчих спортивних споруд, лікувально-фізкультурних закладів" №66 від 03.08.2006

5. Надходження для виконання бюджетної програми

5.1. Надходження для виконання бюджетної програми у 2015 -2017 роках

(тис. грн)

КПКВК*	Код	Найменування	2015 рік (звіт)				2016 рік (затверджено)				2017 рік (проект)			
			загальний фонд	спеціальний фонд	у т.ч. бюджет розвитку	разом (4+5)	загальний фонд	спеціальний фонд	у т.ч. бюджет розвитку	разом (8+9)	загальний фонд	спеціальний фонд	у т.ч. бюджет розвитку	разом (12+13)
1	2	3	4	5	6	7	8	9	10	11	12	13	14	15
9415060	130115	Утримання центрів «Спорт для всіх» та проведення заходів з фізичної культури	83,948			83,948	230,000			230,000	316,000			316,000
		Надходження із загального фонду бюджету	83,948	X	X	83,948	230,000	X	X	230,000	316,000	X	X	316,000
		ВСЬОГО	83,948			83,948	230,000			230,000	316,000			316,000

5.2. Надходження для виконання бюджетної програми у 2018 -2019 роках

(тис. грн)

КПКВК*	Код	Найменування	2018 рік (прогноз)				2019 рік (прогноз)			
			загальний фонд	спеціальний фонд	у т.ч. бюджет розвитку	разом (4+5)	загальний фонд	спеціальний фонд	у т.ч. бюджет розвитку	разом (8+9)
1	2	3	4	5	6	7	8	9	10	11
9415060	130115	Утримання центрів «Спорт для всіх» та проведення заходів з фізичної культури	333,380			333,380	350,700			350,700
		Надходження із загального фонду бюджету	333,380	X	X	333,380	350,700	X	X	350,700
		ВСЬОГО	333,380			333,380	350,700			350,700

6. Видатки/надання кредитів за кодами економічної класифікації видатків/класифікації кредитування бюджету

6.1. Видатки за кодами економічної класифікації видатків бюджету у 2015 -2017 роках

(тис. грн)

КПКВК*	КЕКВ	Найменування	2015 рік (звіт)				2016 рік (затверджено)				2017 рік (проект)			
			загальний фонд	спеціальний фонд	у т.ч. бюджет розвитку	разом (4+5)	загальний фонд	спеціальний фонд	у т.ч. бюджет розвитку	разом (8+9)	загальний фонд	спеціальний фонд	у т.ч. бюджет розвитку	разом (12+13)
1	2	3	4	5	6	7	8	9	10	11	12	13	14	15
9415060	130115	Утримання центрів «Спорт для всіх» та проведення заходів з фізичної культури	83,948			83,948	230,000			230,000	316,000			316,000
	2210	Предмети, матеріали, обладнання та інвентар					191,900			191,900	262,955			262,955
	2240	Оплата послуг (крім комунальних)					38,100			38,100	53,045			53,045

94:5060	Утримання центрів «Спорт для всіх» та проведення заходів з фізичної культури						
Завдання 1	Залучення широких верств населення до занять фізичною культурою						
	затрат						
1	кількість заходів, які здійснюються на території міста безпосередньо структурним підрозділом місцевих органів влади	од.	Звітність установ	16,000	19,000	24,000	
2	витрати на проведення спортивно-масових заходів	тис. грн.	Звітність установ	83,948	230,000	316,000	
	продукту						
1	кількість учасників заходів, які здійснюються на території міста безпосередньо структурним підрозділом місцевих органів влади	од.	Звітність установ	4 900,000	8 370,000	9 100,000	
	ефективності						
1	середні витрати на проведення одного заходу, який проводиться безпосередньо структурним підрозділом місцевого органу влади	грн	Розрахунок	5 246,750	12 105,000	13 166,000	
	якості						
1	динаміка кількості заходів, які здійснюються на території міста безпосередньо структурними підрозділами місцевих органів влади порівняно з попереднім роком	%	Розрахунок	100,000	126,660	126,300	
2	динаміка кількості учасників заходів, порівняно з попереднім роком	%	Розрахунок	64,390	170,810	108,720	

8.2. Результативні показники бюджетної програми у 2018 - 2019 роках

КПКВК*	Показники	Одиниця виміру	Джерело інформації	2018 рік (прогноз)		2019 рік (прогноз)	
				загальний фонд	спеціальний фонд	загальний фонд	спеціальний фонд
1	2	3	4	5	6	7	8
9415060	Утримання центрів «Спорт для всіх» та проведення заходів з фізичної культури						
Завдання 1	Залучення широких верств населення до занять фізичною культурою						
	затрат						
1	кількість заходів, які здійснюються на території міста безпосередньо структурним підрозділом місцевих органів влади	од.	Звітність установ	24,000		24,000	
2	витрати на проведення спортивно-масових заходів	тис. грн.	Звітність установ	333,380		350,700	
	продукту						
1	кількість учасників заходів, які здійснюються на території міста безпосередньо структурним підрозділом місцевих органів влади	од.	Звітність установ	9 100,000		9 100,000	
	ефективності						
1	середні витрати на проведення одного заходу, який проводиться безпосередньо структурним підрозділом місцевого органу влади	грн	Розрахунок	13 890,000		14 610,000	
	якості						
1	динаміка кількості заходів, які здійснюються на території міста безпосередньо структурними підрозділами місцевих органів влади порівняно з попереднім роком	%	Розрахунок	100,000		100,000	
2	динаміка кількості учасників заходів, порівняно з попереднім роком	%	Розрахунок	100,000		100,000	

9. Структура видатків на оплату праці

КПКВК*	Найменування видатків	(тис.грн.)										
		2015 рік (звіт)		2016 рік			2017 рік (проект)		2018 рік (прогноз)		2019 рік (прогноз)	
		загальний фонд	спеціальний фонд	загальний фонд	фактична наявність на	спеціальний фонд	загальний фонд	спеціальний фонд	загальний фонд	спеціальний фонд	загальний фонд	спеціальний фонд
1	2	3	4	6	7	9	10	11	12	13	14	
	Всього											
	в т ч. оплата праці штатних одиниць за загальним фондом, що враховані також у спеціальному фонді	X		X	X			X		X		X

10. Чисельність зайнятих у бюджетних установах

КПКВК*	Категорії працівників	2015 рік (звіт)				2016 рік (план)				2017 рік		2018 рік		2019 рік	
		загальний фонд		спеціальний фонд		загальний фонд		спеціальний фонд		загальний фонд	спеціальний фонд	загальний фонд	спеціальний фонд	загальний фонд	спеціальний фонд
		затверджено	фактично зайняті	затверджено	фактично зайняті	затверджено	фактично зайняті	затверджено	фактично зайняті						
1	2	3	4	5	6	7	8	9	10	11	12	13	14	15	16
	Всього штатних одиниць														
	з них штатні одиниці за загальним фондом, що враховані також у спеціальному фонді	X	X			X	X			X		X		X	

11. Регіональні/місцеві програми, які виконуються в межах бюджетної програми

11.1. Регіональні/місцеві програми, які виконуються в межах бюджетної програми у 2015 - 2017 роках

(тис.грн.)

№ з/п	Назва	Коли та яким документом затверджена	Короткий зміст заходів за програмою	2015 рік (звіт)		2016 рік (затверджено)		2017 рік (проект)	
				загальний фонд	спеціальний фонд	загальний фонд	спеціальний фонд	загальний фонд	спеціальний фонд
1	2	4	5	6	7	8	9	10	11
ВСЬОГО									

11.2. Регіональні/місцеві програми, які виконуються в межах бюджетної програми у 2018-2019 роках

(тис.грн.)

№ з/п	Назва	Коли та яким документом затверджена	Короткий зміст заходів за програмою	2018 рік (прогноз)		2019 рік (прогноз)	
				загальний фонд	спеціальний фонд	загальний фонд	спеціальний фонд
1	2	4	5	6	7	8	9
ВСЬОГО							

12. Інвестиційні проекти, які виконуються в межах бюджетної програми

12.1. Обсяги та джерела фінансування інвестиційних проектів у 2015 - 2017 роках

(тис.грн.)

КПКВК*	Найменування джерел надходжень	2015 рік (звіт)			2016 рік (затверджено)			2017 рік (проект)			Пояснення, що характеризують джерела фінансування
		загальний фонд	спеціальний фонд	разом	загальний фонд	спеціальний фонд	разом	загальний фонд	спеціальний фонд	разом	
1	2	3	4	5	6	7	8	9	10	11	12

12.2. Обсяги та джерела фінансування інвестиційних проектів у 2018 - 2019 роках

(тис.грн.)

КПКВК*	Найменування джерел надходжень	2018 рік (звіт)			2019 рік (затверджено)			Пояснення, що характеризують джерела фінансування
		загальний фонд	спеціальний фонд	разом	загальний фонд	спеціальний фонд	разом	
1	2	3	4	5	6	7	8	9

13. Аналіз результатів, досягнутих унаслідок використання коштів загального фонду бюджету у 2016 році, очікувані результати у 2017 році, обґрунтування необхідності передбачення видатків/надання кредитів на 20

14. Бюджетні зобов'язання у 2015 - 2017 роках

14.1. Кредиторська заборгованість за загальним фондом місцевого бюджету у 2015 (звітному) році

(тис.грн.)

КПКВК*	КЕКВ/ККК	Найменування	Затверджено з урахуванням змін	Касові видатки/ надання кредитів	Кредиторська заборгованість на 01.01.2015	Кредиторська заборгованість на 01.01.2016	Зміна кредиторської заборгованості (7-6)	Погашено кредиторську заборгованість за рахунок коштів		Бюджетні зобов'язання (5+7)
								загального фонду	спеціального фонду	
1	2	3	4	5	6	7	8	9	10	11
9415060	2000	Поточні видатки	85,200	83,948						83,948
9415060	2200	Використання товарів і послуг	85,200	83,948						83,948
9415060	2280	Дослідження і розробки, окремі заходи по реалізації державних (регіональних) програм	85,200	83,948						83,948
9415060	2282	Окремі заходи по реалізації державних (регіональних) програм, не віднесені до заходів розвитку	85,200	83,948						83,948
ВСЬОГО			85,200	83,948						83,948

14.2. Кредиторська заборгованість за загальним фондом місцевого бюджету у 2016 - 2017 (поточному та плановому) роках

(тис.грн.)

КПКВК*	КЕКВ/ККК	Найменування	Затверджені призначення	2016 рік			Очікуваний обсяг взяття поточних зобов'язань (4-6)	Граничний обсяг	Можлива кредиторська заборгованість на 01.01.2017 (5-6-7)	Планується погасити кредиторської заборгованості за рахунок коштів		Очікуваний обсяг взяття поточних зобов'язань (9-10)
				Кредиторська заборгованість на 01.01.2016	Планується погасити кредиторської заборгованості за рахунок коштів					загального фонду	спеціального фонду	
					загального фонду	спеціального фонду						
1	2	3	4	5	6	7	8	9	10	11	12	13
9415060	2000	Поточні видатки	230,000				230,000	316,000				316,000
9415060	2200	Використання товарів і послуг	230,000				230,000	316,000				316,000

9415060	2280	Дослідження і розробки, окремі заходи по реалізації державних (регіональних) програм	230,000			230,000	316,000			316,000
9415060	2282	Окремі заходи по реалізації державних (регіональних) програм, не віднесені до заходів розвитку	230,000			230,000	316,000			316,000
		ВСЬОГО	230,000			230,000	316,000			316,000

14.3. Дебіторська заборгованість у 2015 - 2016 (звітному та поточному) роках

(тис.грн.)

КПКВК*	КЕКВ/ККК	Найменування	Затверджено з урахуванням змін	Касові видатки/ надання кредитів	Дебіторська заборгованість на 01.01. 2015	Дебіторська заборгованість на 01.01. 2016	Очікувана дебіторська заборгованість на 2017	Причини виникнення заборгованості	Вжиті заходи щодо погашення заборгованості
1	2	3	4	5	6	7	8	9	10
9415060	2000	Поточні видатки	85,200	83,948					
9415060	2200	Використання товарів і послуг	85,200	83,948					
9415060	2280	Дослідження і розробки, окремі заходи по реалізації державних (регіональних) програм	85,200	83,948					
9415060	2282	Окремі заходи по реалізації державних (регіональних) програм, не віднесені до заходів розвитку	85,200	83,948					
		ВСЬОГО	85,200	83,948					

14.4. Нормативно-правові акти, виконання яких у 2017 році не забезпечено граничним обсягом видатків / надання кредитів загального фонду

(тис.грн.)

№ з/п	Найменування	Статті (пункти) нормативно-правового акта	Обсяг видатків/ надання кредитів, необхідний для виконання статей (пунктів) (тис. грн)	Обсяг видатків/надання кредитів, врахований у граничному обсязі (тис. грн)	Обсяг видатків/надання кредитів, не забезпечений граничним обсягом (тис. грн) (4-5)	Заходи, яких необхідно вжити для забезпечення виконання статей (пунктів) нормативно-правового акта в межах граничного обсягу
1	2	3	4	5	6	7
	ВСЬОГО					

14.5. Аналіз управління бюджетними зобов'язаннями та пропозиції щодо упорядкування бюджетних зобов'язань у 2015 році

15. Підстави та обґрунтування видатків спеціального фонду на 2017 рік та на 2018 - 2019 роки за рахунок надходжень до спеціального фонду, аналіз результатів, досягнутих унаслідок використання коштів спеціального фонду бюджету у 2015 році, та очікувані результати у 2016 році

* До запровадження програмно-цільового методу складання та виконання місцевих бюджетів проставляються код та назва тимчасової класифікації видатків та кредитування місцевих бюджетів, затвердженої наказом Міністерства фінансів України від 14 січня 2011 року № 11 «Про бюджетну класифікацію».
Після запровадження програмно-цільового методу на місцевому рівні місцеві бюджети, які не застосовують програмно-цільового методу у бюджетному процесі, замість коду програмної класифікації видатків та кредитування місцевих бюджетів проставляють код Типової програмної класифікації видатків та кредитування місцевих бюджетів / Тимчасової класифікації видатків та кредитування для бюджетів місцевого самоврядування, які не застосовують програмно-цільового методу, затвердженої наказом Міністерства фінансів України від 02 грудня 2014 року № 1195.

Голова Оболонської районної в місті Києві державної адміністрації

(підпис)

Цибульцак О. Л.

(прізвище та ініціали)

Начальник фінансового управління Оболонської районної в місті Києві державної адміністрації

(підпис)

Лахманюк І. В.

(прізвище та ініціали)

БЮДЖЕТНИЙ ЗАПИТ НА 2017 РІК ДОДАТКОВИЙ, (Форма 2017-3)

1. 77879 Оболонська РДА

(найменування головного розпорядника коштів місцевого бюджету)

94

КВК

2. Додаткові видатки / надання кредитів загального фонду місцевого бюджету

2.1. Додаткові видатки / надання кредитів загального фонду місцевого бюджету на 2017 (плановий) рік за бюджетними програмами

(тис.грн.)

Код	Найменування	2015 рік (звіт)	2016 рік (затверджено)	2017 рік (проект)		Обґрунтування необхідності додаткових коштів загального фонду на 2017 рік (обов'язкове посилання на нормативний документ, відповідно до якого існує необхідність у додаткових коштах)
				граничний обсяг	необхідно додатково +	
1	2	3	4	5	6	7
941506	Утримання центрів «Спорт для всіх» та проведення заходів з фізичної культури		230,000	316,000	80,000	
2210	Предмети, матеріали, обладнання та інвентар		191,900	262,955	31,000	Придбання курток та кепок (260 од.) для учасників військово-спортивної гри "Патріот"
2240	Оплата послуг (крім комунальних)		38,100	53,045	49,000	Для проведення спортивно-масової гри "Патріот": 30 900,0 - транспортні послуги, 18 100,0 грн. - харчування для 67 дітей із загальною кількістю у 130 днів (3 дні* 90,0 грн.)
	ВСЬОГО		230,000	316,000	80,000	

Зміна результативних показників, які характеризують виконання бюджетної програми, у разі передбачення додаткових коштів

№ з/п	КПКВК*	Найменування	Одиниця виміру	Джерело інформації	2017 рік (проект) в межах доведених граничних обсягів	2017 рік (проект) зміни у разі виділення додаткових коштів
1	2	3	4	5	6	7
	9415060	Утримання центрів «Спорт для всіх» та проведення заходів з фізичної культури				
		Залучення широких верств населення до занять фізичною культурою				
		затрат				
1		витрати на проведення спортивно-масових заходів	тис. грн.	Звітність установ	316	396
		ефективності				
1		середні витрати на проведення одного заходу, який проводиться безпосередньо структурним підрозділом місцевого органу влади	грн	Розрахунок	13 166	16 500

Наслідки у разі, якщо додаткові кошти не будуть передбачені у 2017 році та альтернативні заходи, яких необхідно вжити для забезпечення виконання бюджетної програми.

2.2. Додаткові видатки / надання кредитів загального фонду місцевого бюджету на 2018-2019 (прогнозні) роки за бюджетними програмами

(тис.грн.)

Код	Найменування	2018 рік (прогноз)		2019 рік (прогноз)		Обґрунтування необхідності додаткових коштів із загального фонду на 2018 і 2019 роках (обов'язкове посилання на нормативний документ, відповідно до якого існує необхідність у додаткових коштах)
		індикативні прогнозні показники	необхідно додатково +	індикативні прогнозні показники	необхідно додатково +	
1	2	3	4	5	6	7
	ВСЬОГО					

Зміна результативних показників, які характеризують виконання бюджетної програми, у разі передбачення додаткових коштів:


№ з/п	КПКВК*	Показники	Одиниця виміру	Джерело інформації	2018 рік (прогноз) в межах доведених індикативних прогнозних показників	2018 рік (прогноз), зміни у разі передбачення додаткових коштів	2019 рік (прогноз), в межах доведених індикативних прогнозних показників	2019 рік (прогноз), зміни у разі передбачення додаткових коштів
1	2	3	4	5	6	7	8	9
	9415060	Утримання центрів «Спорт для всіх» та проведення заходів з фізичної культури						
		Залучення широких верств населення до занять фізичною культурою						
		затрат						
1		витрати на проведення спортивно-масових заходів	тис. грн.	Звітність установ	333,38		350,7	
		ефективності						
1		середні витрати на проведення одного заходу, який проводиться безпосередньо структурним підрозділом місцевого органу влади	грн	Розрахунок	13 890		14 610	

Наслідки у разі якщо додаткові кошти не будуть передбачені у 2018-2019 роках та альтернативні заходи, яких необхідно вжити для забезпечення виконання бюджетної програми.

* До запровадження програмно-цільового методу складання та виконання місцевих бюджетів просявляються код та назва тимчасової класифікації видатків та кредитування місцевих бюджетів, затвердженої наказом Міністерства фінансів України від 14 січня 2011 року № 11 «Про бюджетну класифікацію».

Після запровадження програмно-цільового методу на місцевому рівні місцеві бюджети, які не застосовують програмно-цільового методу у бюджетному процесі, замість коду програмної класифікації видатків та кредитування місцевих бюджетів просявляють код Типової програмної класифікації видатків та кредитування місцевих бюджетів / Тимчасової класифікації видатків та кредитування для бюджетів місцевого самоврядування, які не застосовують програмно-цільового методу, затвердженої наказом Міністерства фінансів України від 02 грудня 2014 року № 1195.


Голова Оболонської районної в місті Кисві державної адміністрації


(підпис)

Цибульцак О. Л.

(прізвище та ініціали)

Начальник фінансового управління Оболонської районної в місті Кисві державної адміністрації


(підпис)

Лахманюк І. В.

(прізвище та ініціали)