

ЗАТВЕРДЖЕНО

Наказ Міністерства фінансів України

17.07.2015 року № 648

БЮДЖЕТНИЙ ЗАПИТ НА 2017 -2019 РОКИ ЗАГАЛЬНИЙ, Форма 2017-1

1. 94 Оболонська РДА

(найменування головного розпорядника коштів місцевого бюджету)

94

КВК

2. Мета діяльності головного розпорядника коштів місцевого бюджету

Захищати права і законні інтереси громадян та держави, забезпечувати комплексний соціально-економічний розвиток району та реалізацію державної політики у відповідних сферах управління. Виконання державних і регіональних програм соціально-економічного та культурного розвитку, програм охорони довкілля, підготовку та виконання відповідних бюджетів

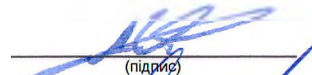
3. Розподіл граничного обсягу видатків/надання кредитів загального фонду місцевого бюджету на 2017 рік та індикативних прогностичних показників на 2018 і 2019 роки за бюджетними програмами та підпрограмами (тис. грн.)

КПКВК*	Найменування	Відповідальний виконавець	2015 рік (звіт)	2016 рік (затверджено)	2017 рік (проект)	2018 рік (прогноз)	2019 рік (прогноз)
1	2	3	4	5	6	7	8
Охорона здоров'я			41 745,900	51 975,300	60 287,800	63 603,629	66 911,018
9412130	Спеціалізована амбулаторно-поліклінічна допомога населенню	Управління охорони здоров'я Оболонської районної в місті Києві державної адміністрації	41 745,900	51 975,300	60 287,800	63 603,629	66 911,018
Всього			41 745,900	51 975,300	60 287,800	63 603,629	66 911,018

4. Розподіл граничного обсягу видатків/надання кредитів спеціального фонду місцевого бюджету на 2017 рік та індикативних прогностичних показників на 2018 і 2019 роки за бюджетними програмами та підпрограмами (тис. грн.)

КПКВК*	Найменування	Відповідальний виконавець	2015 рік (звіт)	2016 рік (затверджено)	2017 рік (проект)	2018 рік (прогноз)	2019 рік (прогноз)
1	2	3	4	5	6	7	8
Охорона здоров'я							
9412130	Спеціалізована амбулаторно-поліклінічна допомога населенню	Управління охорони здоров'я Оболонської районної в місті Києві державної адміністрації	870,000	6 624,500			
Всього			870,000	6 624,500			

Голова Оболонської районної в місті Києві державної адміністрації


(підпис)

Цибульшак О. Л.

(прізвище та ініціали)

Начальник фінансового управління Оболонської районної в місті Києві державної адміністрації


(підпис)

Лахманюк І. В.

(прізвище та ініціали)

* До запровадження програмно-цільового методу складання та виконання місцевих бюджетів проставляються код та назва тимчасової класифікації видатків та кредитування місцевих бюджетів, затвердженої наказом Міністерства фінансів України від 14 січня 2011 року № 11 «Про бюджетну класифікацію».

Після запровадження програмно-цільового методу на місцевому рівні місцеві бюджети, які не застосовують програмно-цільового методу у бюджетному процесі, замість коду програмної класифікації видатків та кредитування місцевих бюджетів проставляють код Типової програмної класифікації видатків та кредитування місцевих бюджетів / Тимчасової класифікації видатків та кредитування для бюджетів місцевого самоврядування, які не застосовують програмно-цільового методу, затвердженої наказом Міністерства фінансів України від 02 грудня 2014 року № 1195.

1	обсяг видатків на капітальний ремонт приміщень та інших об'єктів	тис. грн.	Звітність установ			1 450,000		
2	загальна площа приміщень установ	кв.м.	Звітність установ			8 586,500		
продукту								
1	площа об'єктів, що планується відремонтувати	м.кв.	Звітність установ			241,900		
2	кількість об'єктів, що планується відремонтувати	од.	Звітність установ			2,000		
ефективності								
1	середня вартість ремонту одного об'єкта	тис.грн	Розрахунок			725,000		
2	середня вартість ремонту 1 кв. м.	грн	Розрахунок			5 994,200		
якості								
1	динаміка кількості установ, в яких планується проведення капітального ремонту в порівнянні з попереднім роком	%	Розрахунок			100,000		
2	питома вага об'єктів, які планується відремонтувати у загальній кількості об'єктів, що потребує ремонту	%	Розрахунок			100,000		
3	питома вага площі, яку планується відремонтувати у загальній площі, що потребує ремонту	%	Розрахунок			100,000		
Завдання 2	1. Забезпечення надання населенню спеціалізованої амбулаторно-поліклінічної допомоги.							
затрат								
1	в т.ч. лікарі	од.	штатний розпис	258,250		258,250		258,250
2	обсяг видатків для надання населенню спеціалізованої амбулаторно-поліклінічної допомоги	тис. грн.	Рішення	37 621,800		44 680,000		53 003,800
3	кількість установ	од.	мережа	1,000		1,000		1,000
4	кількість штатних одиниць	од.	штатний розпис	787,250		787,250		787,250
5	кількість ліжок у денних стаціонарах	од.	мережа	129,000		129,000		129,000
продукту								
1	кількість лікарських відвідувань	тис. од.	облікові дані установ	1 104,300		1 104,000		1 104,000
2	кількість ліжко-днів у денних стаціонарах	тис. од.	облікові дані установ	118,000		117,600		117,600
ефективності								
1	завантаженість ліжкового фонду в денних стаціонарах	днів	Розрахунок	914,425		911,628		911,628
2	середній термін перебування на лікуванні в денному стаціонарі одного хворого	днів	Розрахунок	10,100		10,200		10,200
3	кількість відвідувань на одного лікаря	од.	Розрахунок	4 276,927		4 274,927		4 274,927
якості								
1	динаміка охоплення диспансерним наглядом (у % від загального числа зареєстрованих хворих)	%	Розрахунок	34,000		34,000		34,000
Завдання 3	2. Забезпечення збереження енергоресурсів							
затрат								
1	водопостачання	тис. грн.	Звітність установ	231,900		211,000		211,000
2	електроенергії	тис. грн.	облікові дані установ	1 031,200		2 007,400		2 007,400
3	загальна площа приміщень	кв.м	облікові дані установ	8 586,500		8 586,500		8 586,500
4	обсяг видатків на оплату енергоносіїв та комунальних послуг всього	тис. грн.	Звітність установ	4 124,100		7 294,600		7 284,500
5	опалювальна площа приміщень	кв.м	облікові дані установ	7 287,300		7 287,300		7 287,300
6	теплостачання	тис. грн.	Звітність установ	2 861,000		5 076,200		5 066,100
продукту								
1	водопостачання	тис.куб.м	облікові дані установ	6,425		21,997		21,997
2	електроенергії	тис.кВт год	облікові дані установ	282,450		532,312		532,312
3	теплостачання	тис. Гкал.	облікові дані установ	0,798		2,954		2,954
4	обсяг споживання енергоресурсів, натуральні одиниці, в тому числі:		облікові дані установ					
ефективності								
1	водопостачання	куб м на 1 м кв. заг пл.	Розрахунок	0,748		2,562		2,562
2	електроенергії	кВт год на 1 м кв. заг пл	Розрахунок	32,895		61,994		61,994
3	теплостачання	Гкал на 1 м кв. опал пл.	Розрахунок	0,110		0,405		0,405
4	середнє споживання комунальних послуг та енергоносіїв в тому числі:	-	Розрахунок					
якості								
1	- водопостачання	%	Розрахунок			11,000		
2	- теплостачання	%	Розрахунок			14,000		
3	обсяг річної економії бюджетних коштів на оплату комунальних послуг та енергоносіїв внаслідок реалізації заходів з енергозбереження	тис. грн.	Розрахунок	632,432				

Завдання 4 Придбання обладнання і предметів довгострокового користування.							
затрат							
1	облікова вартість основних засобів установ (балансова)	тис.грн	Рішення		55 064,000		55 068,000
2	знос основних засобів	тис.грн	Рішення		27 389,000		28 325,000
3	обсяг видатків для придбання обладнання та предметів довгострокового користування	тис.грн	Рішення		870,000		5 174,500
4	- медичне обладнання	тис.грн	Рішення		800,000		5 174,500
5	- інші	тис.грн	Рішення		70,000		
6	залишкова вартість основних засобів	тис.грн	Рішення		27 675,000		26 743,000
продукту							
1	кількість установ (закладів), в яких проведено оновлення матеріально-технічної бази	од	мережа		1,000		1,000
2	- медичне обладнання	од	Звітність установ		2,000		38,000
3	- інші	од	Звітність установ		6,000		
4	кількість одиниць придбаного обладнання і предметів довгострокового користування, в т.ч. за групами	од	Звітність установ		6,000		38,000
ефективності							
1	середні витрати на придбання одиниці обладнання та предметів довгострокового користування	тис. грн.	Розрахунок		108,750		136,171
2	- медичне обладнання	тис.грн.	Розрахунок		400,000		136,171
3	- інші	тис.грн.	Розрахунок		11,670		
якості							
1	динаміка кількості установ, в яких здійснено оновлення матеріально-технічної бази в порівнянні до попереднього року	%	Розрахунок		1,000		1,000
2	відсоток оновлення матеріально-технічної бази установ (відношення вартості придбання до облікової вартості); %;	%	Розрахунок		1,600		9,400
3	- медичне обладнання	%	Розрахунок				1 900,000
4	динаміка кількості придбаного обладнання до кількості придбаного попереднього року	%	Розрахунок				475,000

8.2. Результативні показники бюджетної програми у 2018 - 2019 роках

КПКВК*	Показники	Одиниця виміру	Джерело інформації	2018 рік (прогноз)		2019 рік (прогноз)	
				загальний фонд	спеціальний фонд	загальний фонд	спеціальний фонд
1	2	3	4	5	6	7	8
9412130	Спеціалізована амбулаторно-поліклінічна допомога населенню						
Завдання 1	1. Забезпечення надання населенню спеціалізованої амбулаторно-поліклінічної допомоги.						
затрат							
1	в т.ч. лікарі	од	штатний розпис	258,250		258,250	
2	обсяг видатків для надання населенню спеціалізованої амбулаторно-поліклінічної допомоги	тис. грн.	Рішення	55 919,009		58 826,797	
3	кількість установ	од	мережа	1 000		1,000	
4	кількість штатних одиниць	од	штатний розпис	787,250		787,250	
5	кількість ліжок у денних стаціонарах	од	мережа	129,000		129,000	
продукту							
1	кількість лікарських відвідувань	тис. од	облікові дані установ	1 104,000		1 104,000	
2	кількість ліжко-днів у денних стаціонарах	тис. од	облікові дані установ	117,600		117,600	
ефективності							
1	завантаженість ліжкового фонду в денних стаціонарах	днів	Розрахунок	911,628		911,628	
2	середній термін перебування на лікуванні в денному стаціонарі одного хворого	днів	Розрахунок	10,761		11,321	
3	кількість відвідувань на одного лікаря	од	Розрахунок	4 274,927		4 274,927	
якості							
1	динаміка охоплення диспансерним наглядом (у % від загального числа зареєстрованих хворих)	%	Розрахунок	34,000		34,000	
Завдання 2	2. Забезпечення збереження енергоресурсів						
затрат							
1	водопостачання	тис. грн.	Звітність установ	222,605		234,180	
2	електроенергії	тис. грн.	облікові дані установ	2 117,807		2 227,933	
3	загальна площа приміщень	кв. м	облікові дані установ	8 586,500		8 586,500	
4	обсяг видатків на оплату енергоносіїв та комунальних послуг всього	тис. грн.	Звітність установ	7 685,148		8 084,776	
5	опалювальна площа приміщень	кв.м	облікові дані установ	7 287,300		7 287,300	

6	теплостачання	тис. грн.	Звітність установ	5 344,736		5 622,662
	продукту					
1	водопостачання	тис.куб.м	облікові дані установ	21,997		21,997
2	електроенергії	тис.кВт год	облікові дані установ	532,312		532,312
3	теплостачання	тис. Гкал.	облікові дані установ	2,954		2,954
	ефективності					
1	водопостачання	куб м на 1 м кв. заг пл.	Розрахунок	2,562		2,562
2	електроенергії	кВт год на 1 м кв. заг пл	Розрахунок	61,994		61,994
3	теплостачання	Гкал на 1 м кв. опал пл.	Розрахунок	0,405		0,405

9. Структура видатків на оплату праці

КПКВК*	Найменування видатків	(тис.грн.)										
		2015 рік (звіт)		2016 рік			2017 рік (проект)		2018 рік (прогноз)		2019 рік (прогноз)	
1	2	загальний фонд	спеціальний фонд	загальний фонд	фактична наявність на 01.10.2016	спеціальний фонд	загальний фонд	спеціальний фонд	загальний фонд	спеціальний фонд	загальний фонд	спеціальний фонд
1	2	3	4	5	6	7	9	10	11	12	13	14
9412130	Спеціалізована амбулаторно-поліклінічна допомога населенню	26 787,900		32 116,600	23 692,300		39 686,300		41 869,047		44 046,237	
	Структура видатків на оплату праці по галузі "Охорона здоров'я"	26 787,900		32 116,600	23 692,300		39 686,300		41 869,047		44 046,237	
	Лікарі	10 499,763		13 395,500	9 897,522		16 645,990		17 561,520		18 474,720	
	1. Обов'язкові виплати в т.ч.	8 364,085		10 774,728	8 224,725		12 481,603		13 168,092		13 852,833	
	за тарифікаційним списком	7 551,382		10 519,621	8 224,725		12 481,603		13 168,092		13 852,833	
	фонд заробітної плати за посадовим окладом	6 012,739		7 979,123	6 760,608		9 223,864		9 731,177		10 237,198	
	підвищення посадового окладу	304,520		478,663	274,704		698,296		736,702		775,011	
	надбавки обов'язкового характеру	1 180,295		2 021,145	1 147,370		2 508,428		2 646,392		2 784,004	
	доплати обов'язкового характеру	53,828		40,690	42,043		51,015		53,821		56,620	
	Доплати в т.ч.	812,703		255,107								
	індексація заробітної плати	812,703		255,107								
	2. Стимулюючі доплати та надбавки (складність, напруженість, інтенсивність)	538,731		1 936,534	768,310		3 341,999		3 525,809		3 709,151	
	Стимулюючі доплати та надбавки (складність, напруженість, інтенсивність)	538,731		1 936,534	768,310		3 341,999		3 525,809		3 709,151	
	Матеріальна допомога	377,859		684,238	502,436		822,388		867,619		912,736	
	Премії	1 219,088			402,051							
	Фахівці з неповною вищою медичною освітою	11 195,141		13 812,802	9 982,937		17 018,934		17 954,976		18 888,634	
	1. Обов'язкові виплати в т.ч.	9 255,030		11 082,482	8 326,378		12 714,649		13 413,955		14 111,480	
	за тарифікаційним списком	8 023,763		10 710,918	8 326,378		12 714,649		13 413,955		14 111,480	
	фонд заробітної плати за посадовим окладом	6 401,629		8 151,113	6 798,238		9 443,954		9 963,371		10 481,467	
	підвищення посадового окладу	271,524		418,505	246,469		603,981		637,200		670,334	
	надбавки обов'язкового характеру	1 341,762		2 128,389	1 272,059		2 650,594		2 796,377		2 941,788	
	доплати обов'язкового характеру	8,848		12,911	9,612		16,120		17,007		17,891	
	Доплати в т.ч.	1 231,267		371,564								
	індексація заробітної плати	1 231,267		371,564								
	2. Стимулюючі доплати та надбавки (складність, напруженість, інтенсивність)	462,875		1 990,122	735,202		3 467,711		3 658,435		3 848,674	
	Стимулюючі доплати та надбавки (складність, напруженість, інтенсивність)	462,875		1 990,122	735,202		3 467,711		3 658,435		3 848,674	
	Матеріальна допомога	411,322		740,198	542,815		836,574		882,588		928,480	
	Премії	1 065,914			378,542							
	Молодший медперсонал	2 640,816		2 562,791	1 949,574		3 134,765		3 307,177		3 479,149	
	1. Обов'язкові виплати в т.ч.	2 390,931		2 130,165	1 723,683		2 386,236		2 517,479		2 648,387	
	за тарифікаційним списком	1 919,289		2 037,177	1 723,683		2 386,236		2 517,479		2 648,387	
	фонд заробітної плати за посадовим окладом	1 779,209		1 876,282	1 623,457		2 168,062		2 287,305		2 406,245	
	підвищення посадового окладу	53,656		69,857	43,487		103,854		109,566		115,263	
	доплати обов'язкового характеру	86,424		91,038	56,739		114,320		120,608		126,879	
	Доплати в т.ч.	471,642		92,988								
	індексація заробітної плати	471,642		92,988								
	2. Стимулюючі доплати та надбавки (складність, напруженість, інтенсивність)	106,976		432,626	158,902		748,529		789,698		830,762	
	Стимулюючі доплати та надбавки (складність, напруженість, інтенсивність)	106,976		432,626	158,902		748,529		789,698		830,762	
	Премії	142,909			66,989							

			призначення	на 01.01.2016	загального фонду	спеціального фонду	зобов'язань (4-6)	обсяг	на 01.01.2017 (5-6 7)	загального фонду	спеціального фонду	зобов'язань (9-10)
1	2	3	4	5	6	7	8	9	10	11	12	13
		ВСЬОГО										

14.3. Дебіторська заборгованість у 2015 - 2016 (звітному та поточному) роках

(тис. грн.)

КПКВК*	КЕКВ/ККК	Найменування	Затверджено з урахуванням змін	Касові видатки/ надання кредитів	Дебіторська заборгованість на 01.01.2015	Дебіторська заборгованість на 01.01.2016	Очікувана дебіторська заборгованість на 2017	Причини виникнення заборгованості	Вжиті заходи щодо погашення заборгованості
1	2	3	4	5	6	7	8	9	10
		ВСЬОГО							

14.4. Нормативно-правові акти, виконання яких у 2017 році не забезпечено граничним обсягом видатків / надання кредитів загального фонду

(тис. грн.)

№ з/п	Найменування	Статті (пункти) нормативно-правового акта	Обсяг видатків/ надання кредитів, необхідний для виконання статей (пунктів) (тис. грн.)	Обсяг видатків/надання кредитів, врахований у граничному обсязі (тис. грн.)	Обсяг видатків/надання кредитів, не забезпечений граничним обсягом (тис. грн.) (4-5)	Заходи, яких необхідно вжити для забезпечення виконання статей (пунктів) нормативно-правового акта в межах граничного обсягу
1	2	3	4	5	6	7
	ВСЬОГО					

14.5. Аналіз управління бюджетними зобов'язаннями та пропозиції щодо упорядкування бюджетних зобов'язань у 2015 році

15. Підстави та обґрунтування видатків спеціального фонду на 2017 рік та на 2018 - 2019 роки за рахунок надходжень до спеціального фонду, аналіз результатів, досягнутих унаслідок використання коштів спеціального фонду бюджету у 2015 році, та очікувані результати у 2016 році

* До запровадження програмно-цільового методу складання та виконання місцевих бюджетів просявляються код та назва тимчасової класифікації видатків та кредитування місцевих бюджетів, затвердженої наказом Після запровадження програмно-цільового методу на місцевому рівні місцеві бюджети, які не застосовують програмно-цільового методу у бюджетному процесі, замість коду програмної класифікації видатків та кредитування

Голова Оболонської районної в місті Києві державної адміністрації

(підпис)

Цибульцак О. Л.

(прізвище та ініціали)

Начальник фінансового управління Оболонської районної в місті Києві державної адміністрації

(підпис)

Лахманюк І. В.

(прізвище та ініціали)

ЗАТВЕРДЖЕНО

Наказ Міністерства фінансів України

17.07.2015 року № 648

БЮДЖЕТНИЙ ЗАПИТ НА 2017 РІК ДОДАТКОВИЙ, (Форма 2017-3)

1. 94 Оболонська РДА

юзпорядника коштів місцевого бюджету)

94

КВК

2. Додаткові видатки / надання кредитів загального фонду місцевого бюджету

2.1. Додаткові видатки / надання кредитів загального фонду місцевого бюджету на 2017 (плановий) рік за бюджетними програмами

(тис.грн.)

Код	Найменування	2015 рік (звіт)	2016 рік (затверджено)	2017 рік (проект)		Обґрунтування необхідності додаткових коштів загального фонду на 2017 рік (обов'язкове посилання на нормативний документ, відповідно до якого існує необхідність у додаткових)
				граничний обсяг	необхідно додатково +	
1	2	3	4	5	6	7
9412130	Спеціалізована амбулаторно-поліклінічна допомога населенню	41 745,900	51 975,300	60 287,800	2 000,000	
3210	Капітальні трансферти підприємствам (установам, організаціям)				2 000,000	210,0 тис. грн. - 3 пневмотонометри (для вимірювання внутрішньо очного тиску безконтактним способом для проведення медичних оглядів працівників підприємств, для скринінгового виявлення глаукоми на ранніх стадіях); 110,0 тис. грн. - 2 периметри комп'ютерні (для виявлення патології полів зору при глаукомі, діагностики захворювань сітківки, а також патології зорового нерву); 150,0 тис. грн. - авторефрактометр (для безконтактної діагностики та автоматичного визначення порушення рефракції ока); 340,0 тис. грн. - 2 холтерівські системи реєстрації електрокардіограм, 12-канальна, тривалість обстеження до 2-х діб (для цілодобового моніторингу ЕКГ хворим на серцево-судинні захворювання); 25,0 тис. грн. - добовий монітор артеріального тиску, реєстратор і програмне забезпечення (для добової реєстрації артеріального тиску та його аналізу); 110,0 тис. грн. - комп'ютерний діагностичний комплекс типу «Кардіо», версії ЕКГ, «спіро», «рео» (для визначення функції дихальної системи та серцево-судинної системи); 55,0 тис. грн. - імпедансометр скринінговий (для діагностики захворювань в отоларингології). 400,0 тис. грн. - ремонт приливоно-витяжної вентиляції в приміщеннях будівлі КНП "КДЦ" (вул. Тимошенка, 14) (Акт за результатами процедури оцінки відповідності будівлі КНП "КДЦ" від 14.03.2016 р.); 600,0 тис. грн. - заміна зливних (дощових) трубопроводів (внутрішня) в будівлі КНП "КДЦ" (вул. Тимошенка, 14) (Акт за результатами процедури оцінки відповідності будівлі КНП "КДЦ" від 14.03.2016 р.)
	ВСЬОГО	41 745,900	51 975,300	60 287,800	2 000,000	

Зміна результативних показників, які характеризують виконання бюджетної програми, у разі передбачення додаткових коштів

№ з/п	КПКВК*	Найменування	Одиниця виміру	Джерело інформації	2017 рік (проект) в межах доведених граничних обсягів	2017 рік (проект) зміни у разі виділення додаткових коштів
1	2	3	4	5	6	7

Наслідки у разі, якщо додаткові кошти не будуть передбачені у 2017 році та альтернативні заходи, яких необхідно вжити для забезпечення виконання бюджетної програми.

2.2. Додаткові видатки / надання кредитів загального фонду місцевого бюджету на 2018-2019 (прогнозі) роки за бюджетними програмами

(тис.грн.)


Код	Найменування	2018 рік (прогноз)		2019 рік (прогноз)		Обґрунтування необхідності додаткових коштів із загального фонду на 2018 і 2019 роках (обов'язкове посилання на нормативний документ, відповідно до якого існує необхідність у додаткових коштах)
		індикативні прогнозні показники	необхідно додатково +	індикативні прогнозні показники	необхідно додатково +	
1	2	3	4	5	6	7

ВСЬОГО

Зміна результативних показників, які характеризують виконання бюджетної програми, у разі передбачення додаткових коштів:


№ з/п	КПКВК*	Показники	Одиниця виміру	Джерело інформації	2018 рік (прогноз) в межах доведених індикативних прогнозних показників	2018 рік (прогноз), зміни у разі передбачення додаткових коштів	2019 рік (прогноз), в межах доведених індикативних прогнозних показників	2019 рік (прогноз), зміни у разі передбачення додаткових коштів
1	2	3	4	5	6	7	8	9

Голова Оболонської районної в місті


(підпис)

Цибульцук О. Л.
трізвище та ініціали

Начальник фінансового управління


(підпис)

Лахманюк І. В.
трізвище та ініціали

Наслідки у разі якщо додаткові кошти не будуть передбачені у 2018-2019 роках та альтернативні заходи, яких необхідно вжити для забезпечення виконання бюджетної програми.

* До запровадження програмно-цільового методу складання та виконання місцевих бюджетів просявляються код та назва тимчасової класифікації видатків та кредитування місцевих бюджетів, затвердженої наказом Міністерства фінансів України від 14 січня 2011 року № 11 «Про Бюджетну класифікацію» і після запровадження програмно-цільового методу на місцевому рівні місцеві бюджетети, які не застосовують програмно-цільового методу у бюджетному процесі, замість коду програмної класифікації видатків та кредитування місцевих бюджетів просявляють код Типової програмної класифікації видатків та кредитування місцевих бюджетів / Тимчасової класифікації видатків та кредитування для бюджетів місцевого самоврядування, які не застосовують програмно-цільового методу, затвердженої наказом Міністерства фінансів України від 02 грудня 2014 року № 1195.