

ЗАТВЕРДЖЕНО

Наказ Міністерства фінансів України

17.07.2015 року № 648

## БЮДЖЕТНИЙ ЗАПИТ НА 2017 -2019 РОКИ ЗАГАЛЬНИЙ, Форма 2017-1

## 1. 77879 Оболонська РДА

(найменування головного розпорядника коштів місцевого бюджету)

94

КБК

## 2. Мета діяльності головного розпорядника коштів місцевого бюджету

Захищати права і законні інтереси громадян та держави, забезпечувати комплексний соціально-економічний розвиток району та реалізацію державної політики у відповідних сферах управління.  
Виконання державних і регіональних програм соціально-економічного та культурного розвитку, програм охорони довкілля, підготовку та виконання відповідних бюджетів

## 3. Розподіл граничного обсягу видатків/надання кредитів загального фонду місцевого бюджету на 2017 рік та індикативних прогнозних показників на 2018 і 2019 роки за бюджетними програмами та підпрограмами

(тис. грн.)

КПКВК*	Найменування	Відповідальний виконавець	2015 рік (звіт)	2016 рік (затверджено)	2017 рік (проект)	2018 рік (прогноз)	2019 рік (прогноз)
1	2	3	4	5	6	7	8
Здійснення соціальної роботи з вразливими категоріями населення			117,073	64,200	20,000	21,100	22,197
9413132	Програми і заходи центрів соціальних служб для сім'ї, дітей та молоді	Оболонська районна в місті Києві державна адміністрація	117,073	64,200	20,000	21,100	22,197
Всього			117,073	64,200	20,000	21,100	22,197

## 4. Розподіл граничного обсягу видатків/надання кредитів спеціального фонду місцевого бюджету на 2017 рік та індикативних прогнозних показників на 2018 і 2019 роки за бюджетними програмами та підпрограмами

(тис. грн.)

КПКВК*	Найменування	Відповідальний виконавець	2015 рік (звіт)	2016 рік (затверджено)	2017 рік (проект)	2018 рік (прогноз)	2019 рік (прогноз)
1	2	3	4	5	6	7	8
Здійснення соціальної роботи з вразливими категоріями населення							
9413132	Програми і заходи центрів соціальних служб для сім'ї, дітей та молоді	Оболонська районна в місті Києві державна адміністрація					
Всього							

Голова Оболонської районної в місті Києві державної адміністрації

(підпис)

Начальник фінансового управління Оболонської районної в місті Києві державної адміністрації

(підпис)

Цибульцак О. Л.

(прізвище та ініціали)

Лахманюк І. В.

(прізвище та ініціали)

\* До запровадження програмно-цільового методу складання та виконання місцевих бюджетів проставаються код та назва тимчасової класифікації видатків та кредитування місцевих бюджетів, затвердженої наказом Міністерства фінансів України від 14 січня 2011 року № 11 «Про бюджетну класифікацію».

Після запровадження програмно-цільового методу на місцевому рівні місцеві бюджети, які не застосовують програмно-цільового методу у бюджетному процесі, замість коду програмної класифікації видатків та кредитування місцевих бюджетів проставають код Типової програмної класифікації видатків та кредитування місцевих бюджетів / Тимчасової класифікації видатків та кредитування для бюджетів місцевого самоврядування, які не застосовують програмно-цільового методу, затвердженої наказом Міністерства фінансів України від 02 грудня 2014 року № 1195.

## ЗАТВЕРДЖЕНО

Наказ Міністерства фінансів України

17.07.2015 року № 648

## БЮДЖЕТНИЙ ЗАПИТ НА 2017 -2019 РОКИ індивідуальний, Форма 2017-2

## 1. 77879 Оболонська РДА

(найменування головного розпорядника коштів місцевого бюджету)

94

КВК

## 2. Оболонська районна в місті Києві державна адміністрація

(найменування відповідального виконавця)

94

КВК, знак відповідального виконавця

## 3. Програми і заходи центрів соціальних служб для сім'ї, дітей та молоді

(найменування бюджетної програми)

9413132

КПКВК

## 4. Мета бюджетної програми на 2017 -2019 роки

## 4.1. Мета бюджетної програми, строки її реалізації

Реалізація заходів державної політики з питань сім'ї та заходів, спрямованих за забезпечення рівних прав та можливостей жінок та чоловіків

## 4.2. Підстави для реалізації бюджетної програми

## 5. Надходження для виконання бюджетної програми

## 5.1. Надходження для виконання бюджетної програми у 2015 -2017 роках

(тис. грн)

КПКВК*	Код	Найменування	2015 рік (звіт)				2016 рік (затверджено)				2017 рік (проект)			
			загальний фонд	спеціальний фонд	у т.ч. бюджет розвитку	разом (4+5)	загальний фонд	спеціальний фонд	у т.ч. бюджет розвитку	разом (8+9)	загальний фонд	спеціальний фонд	у т.ч. бюджет розвитку	разом (12+13)
1	2	3	4	5	6	7	8	9	10	11	12	13	14	15
9413132	091102	Програми і заходи центрів соціальних служб для сім'ї, дітей та молоді	117,073			117,073	64,200			64,200	20,000			20,000
		Надходження із загального фонду бюджету	117,073	X	X	117,073	64,200	X	X	64,200	20,000	X	X	20,000
		ВСЬОГО	117,073			117,073	64,200			64,200	20,000			20,000

## 5.2. Надходження для виконання бюджетної програми у 2018 -2019 роках

(тис. грн)

КПКВК*	Код	Найменування	2018 рік (прогноз)				2019 рік (прогноз)			
			загальний фонд	спеціальний фонд	у т.ч. бюджет розвитку	разом (4+5)	загальний фонд	спеціальний фонд	у т.ч. бюджет розвитку	разом (8+9)
1	2	3	4	5	6	7	8	9	10	11
9413132	091102	Програми і заходи центрів соціальних служб для сім'ї, дітей та молоді	21,100			21,100	22,197			22,197
		Надходження із загального фонду бюджету	21,100	X	X	21,100	22,197	X	X	22,197
		ВСЬОГО	21,100			21,100	22,197			22,197

## 6. Видатки/надання кредитів за кодами економічної класифікації видатків/класифікації кредитування бюджету

## 6.1. Видатки за кодами економічної класифікації видатків бюджету у 2015 -2017 роках

(тис. грн)

КПКВК*	КЕКВ	Найменування	2015 рік (звіт)				2016 рік (затверджено)				2017 рік (проект)			
			загальний фонд	спеціальний фонд	у т.ч. бюджет розвитку	разом (4+5)	загальний фонд	спеціальний фонд	у т.ч. бюджет розвитку	разом (8+9)	загальний фонд	спеціальний фонд	у т.ч. бюджет розвитку	разом (12+13)
1	2	3	4	5	6	7	8	9	10	11	12	13	14	15
9413132	091102	Програми і заходи центрів соціальних служб для сім'ї, дітей та молоді	117,073			117,073	64,200			64,200	20,000			20,000
	2111	Заробітна плата	33,276			33,276	36,200			36,200				
	2120	Нарахування на оплату праці	11,547			11,547	8,000			8,000				
	2210	Предмети, матеріали, обладнання та інвентар					20,000			20,000	20,000			20,000
	2282	Окремі заходи по реалізації державних (регіональних) програм, не віднесені до заходів розвитку	72,250			72,250								
		ВСЬОГО	117,073			117,073	64,200			64,200	20,000			20,000

## 6.2. Надання кредитів за кодами класифікації кредитування бюджету у 2015 -2017 роках

(тис. грн)

КПКВК*	ККК	Найменування	2015 рік (звіт)				2016 рік (затверджено)				2017 рік (проект)			
			загальний фонд	спеціальний фонд	у т.ч. бюджет розвитку	разом (4+5)	загальний фонд	спеціальний фонд	у т.ч. бюджет розвитку	разом (8+9)	загальний фонд	спеціальний фонд	у т.ч. бюджет розвитку	разом (12+13)

1	2	3	4	5	6	7	8	9	10	11	12	13	14	15
		ВСЬОГО												

## 6.3. Видатки за кодами економічної класифікації видатків бюджету у 2018 -2019 роках

(тис. грн)

КПКВК*	КЕКВ	Найменування	2018 рік (прогноз)				2019 рік (прогноз)			
			загальний фонд	спеціальний фонд	у т.ч. бюджет розвитку	разом (4+5)	загальний фонд	спеціальний фонд	у т.ч. бюджет розвитку	разом (8+9)
1	2	3	4	5	6	7	8	9	10	11
9413132	091102	Програми і заходи центрів соціальних служб для сім'ї, дітей та молоді	21,100			21,100	22,197			22,197
	2111	Заробітна плата								
	2120	Нарахування на оплату праці								
	2210	Предмети, матеріали, обладнання та інвентар	21,100			21,100	22,197			22,197
	2282	Окремі заходи по реалізації державних (регіональних) програм, не віднесені до заходів розвитку								
		ВСЬОГО	21,100			21,100	22,197			22,197

## 6.4. Надання кредитів за кодами класифікації кредитування бюджету у 2018 -2019 роках

(тис. грн)

КПКВК*	ККК	Найменування	2018 рік (прогноз)				2019 рік (прогноз)			
			загальний фонд	спеціальний фонд	у т.ч. бюджет розвитку	разом (4+5)	загальний фонд	спеціальний фонд	у т.ч. бюджет розвитку	разом (8+9)
1	2	3	4	5	6	7	8	9	10	11
		ВСЬОГО								

## 7. Видатки/надання кредитів у розрізі підпрограм та завдань

## 7.1. Видатки/надання кредитів у розрізі підпрограм та завдань у 2015 -2017\_ роках

(тис. грн)

КПКВК*	Підпрограми/ завдання бюджетної програми	2015 рік (звіт)				2016 рік (затверджено)				2017 рік (проект)			
		загальний фонд	спеціальний фонд	у т.ч. бюджет розвитку	разом (3+4)	загальний фонд	спеціальний фонд	у т.ч. бюджет розвитку	разом (7+8)	загальний фонд	спеціальний фонд	у т.ч. бюджет розвитку	разом (11+12)
1	2	3	4	5	6	7	8	9	10	11	12	13	14
9413132	Програми і заходи центрів соціальних служб для сім'ї, дітей та молоді	117,073			117,073	64,900			64,900	20,000			20,000
1	Здійснення заходів із забезпечення соціальної підтримки та надання соціальних послуг дітям, молоді та сім'ям, які опинились у складних життєвих обставинах	117,073			117,073	64,900			64,900	20,000			20,000
	ВСЬОГО	117,073			117,073	64,900			64,900	20,000			20,000

## 7.2. Видатки/надання кредитів у розрізі підпрограм та завдань у 2018 -2019 роках

(тис. грн)

КПКВК*	Підпрограми/ завдання бюджетної програми	2018 рік (прогноз)				2019 рік (прогноз)			
		загальний фонд	спеціальний фонд	у т.ч. бюджет розвитку	разом (3+4)	загальний фонд	спеціальний фонд	у т.ч. бюджет розвитку	разом (7+8)
1	2	3	4	5	6	7	8	9	10
9413132	Програми і заходи центрів соціальних служб для сім'ї, дітей та молоді	21,100			21,100	22,197			22,197
1	Здійснення заходів із забезпечення соціальної підтримки та надання соціальних послуг дітям, молоді та сім'ям, які опинились у складних життєвих обставинах	21,100			21,100	22,197			22,197
	ВСЬОГО	21,100			21,100	22,197			22,197

## 8. Результативні показники бюджетної програми

## 8.1. Результативні показники бюджетної програми у 2015 - 2017 роках

КПКВК*	Показники	Одиниця виміру	Джерело інформації	2015 рік (звіт)		2016 рік (затверджено)		2017 рік (проект)	
				загальний фонд	спеціальний фонд	загальний фонд	спеціальний фонд	загальний фонд	спеціальний фонд
1	2	3	4	5	6	7	8	9	10
9413132	Програми і заходи центрів соціальних служб для сім'ї, дітей та молоді								
Завдання 1	Здійснення заходів із забезпечення соціальної підтримки та надання соціальних послуг дітям, молоді та сім'ям, які опинились у складних життєвих обставинах								
	затрат								
1	кількість спеціалістів, залучених до заходів	осіб	Звітність установ	2,000		2,000			

2	погашення кредиторської заборгованості минулих періодів	тис. грн.	Звітність установ				
	<b>продукту</b>						
1	кількість заходів центрів	од.	Звітність установ	1 970,000	2 000,000	7,000	
2	кількість звернень до центрів	од.	Звітність установ	7 824,000	10 000,000	10 000,000	
3	кількість учасників заходів, проведених центрами соціальних служб для сім'ї, дітей та молоді	осіб	Звітність установ	5 278,000	5 300,000	5 300,000	
4	кількість дітей, молоді та сімей, яким надані соціальні послуги,	осіб	Звітність установ	2 273,000	2 200,000	2 200,000	
	<b>ефективності</b>						
1	середні витрати на один захід, проведений центрами соціальних служб для сім'ї, дітей та молоді,	грн	Розрахунок	22,791	32,450	32,450	
2	середні витрати на одного учасника заходів, проведених центрами соціальних служб для сім'ї, дітей та молоді,	грн	Розрахунок	22,181	12,242	12,242	
	<b>якості</b>						
1	динаміка кількості учасників, охоплених заходами центрів соціальних служб для сім'ї, дітей та молоді, порівняно з минулим роком.	%	Розрахунок	100,000	106,000	106,000	
2	питома вага дітей, сімей та молоді від загальної кількості звернень, які внаслідок отриманих соціальних послуг розв'язали свої соціальні проблеми та поліпшили своє становище.	%	Розрахунок	90,000	90,000	90,000	
3	динаміка кількості осіб регіону, які перебувають в складних життєвих обставинах, внаслідок проведених заходів та наданих центрами соціальних служб для сім'ї, дітей та молоді послуг, порівняно з минулим роком.	%	Розрахунок	100,000	100,000	100,000	

#### 8.2. Результативні показники бюджетної програми у 2018 - 2019 роках

КПКВК*	Показники	Одиниця виміру	Джерело інформації	2018 рік (прогноз)		2019 рік (прогноз)	
				загальний фонд	спеціальний фонд	загальний фонд	спеціальний фонд
1	2	3	4	5	6	7	8
9413132	<b>Програми і заходи центрів соціальних служб для сім'ї, дітей та молоді</b>						
Завдання 1	<b>Здійснення заходів із забезпечення соціальної підтримки та надання соціальних послуг дітям, молоді та сім'ям, які опинились у складних життєвих обставинах</b>						
	<b>затрат</b>						
1	кількість спеціалістів, залучених до заходів	осіб	Звітність установ				
2	погашення кредиторської заборгованості минулих періодів	тис. грн.	Звітність установ				
	<b>продукту</b>						
1	кількість заходів центрів	од.	Звітність установ	2 000,000		2 000,000	
2	кількість звернень до центрів	од.	Звітність установ	10 000,000		10 000,000	
3	кількість учасників заходів, проведених центрами соціальних служб для сім'ї, дітей та молоді	осіб	Звітність установ	5 300,000		5 300,000	
4	кількість дітей, молоді та сімей, яким надані соціальні послуги,	осіб	Звітність установ	2 200,000		2 200,000	
	<b>ефективності</b>						
1	середні витрати на один захід, проведений центрами соціальних служб для сім'ї, дітей та молоді,	грн	Розрахунок	32,450		32,450	
2	середні витрати на одного учасника заходів, проведених центрами соціальних служб для сім'ї, дітей та молоді,	грн	Розрахунок	12,242		12,242	
	<b>якості</b>						
1	динаміка кількості учасників, охоплених заходами центрів соціальних служб для сім'ї, дітей та молоді, порівняно з минулим роком.	%	Розрахунок	106,000		106,000	

2	питома вага дітей, сімей та молоді від загальної кількості звернень, які внаслідок отриманих соціальних послуг розв'язали свої соціальні проблеми та поліпшили своє становище.	%	Розрахунок	90,000		90,000
3	динаміка кількості осіб регіону, які перебувають в складних життєвих обставинах, внаслідок проведених заходів та наданих центрами соціальних служб для сім'ї, дітей та молоді послуг, порівняно з минулим роком.	%	Розрахунок	100,000		100,000

### 9. Структура видатків на оплату праці

(тис.грн.)

КПКВК*	Найменування видатків	2015 рік (звіт)		2016 рік			2017 рік (проект)		2018 рік (прогноз)		2019 рік (прогноз)	
		загальний фонд	спеціальний фонд	загальний фонд	фактична наявність на 01.10.2016	спеціальний фонд	загальний фонд	спеціальний фонд	загальний фонд	спеціальний фонд	загальний фонд	спеціальний фонд
1	2	3	4	6	7	9	10	11	12	13	14	
9413132	Програми і заходи центрів соціальних служб для сім'ї, дітей та молоді	33,276			36,200							
	Структура видатків на оплату праці по галузі "Молодіжні програми" по КФК 091103, 091102, 091107	33,276			36,200							
	Погодинний фонд	33,276			36,200							
	ВСЬОГО	33,276			36,200							
	в т.ч. оплата праці штатних одиниць за загальним фондом, що враховані також у спеціальному фонді	X	33,276	X	X	36,200	X		X		X	

### 10. Чисельність зайнятих у бюджетних установах

КПКВК*	Категорії працівників	2015 рік (звіт)				2016 рік (план)				2017 рік		2018 рік		2019 рік	
		загальний фонд		спеціальний фонд		загальний фонд		спеціальний фонд		загальний фонд	спеціальний фонд	загальний фонд	спеціальний фонд	загальний фонд	спеціальний фонд
		затверджено	фактично зайняті	затверджено	фактично зайняті	затверджено	фактично зайняті	затверджено	фактично зайняті						
1	2	3	4	5	6	7	8	9	10	11	12	13	14	15	16
	<b>Показники за мережею, штатами і контингентами разом по КФК 091102 "Програми і заходи центрів соціал</b>														
	Кількість заходів, од.														
	Кількість звернень од.														
	Середня вартість 1 заходу, грн.														
	Всього штатних одиниць									X		X		X	
	з них штатні одиниці за загальним фондом, що враховані також у спеціальному фонді	X	X			X	X			X		X		X	

### 11. Регіональні/місцеві програми, які виконуються в межах бюджетної програми

#### 11.1. Регіональні/місцеві програми, які виконуються в межах бюджетної програми у 2015 - 2017 роках

(тис.грн.)

№ з/п	Назва	Коли та яким документом затверджена	Короткий зміст заходів за програмою	2015 рік (звіт)		2016 рік (затверджено)		2017 рік (проект)	
				загальний фонд	спеціальний фонд	загальний фонд	спеціальний фонд	загальний фонд	спеціальний фонд
1	2	4	5	6	7	8	9	10	11
1	Міська цільова програма підтримки сім'ї та молоді на 2012-2016 роки	Рішення сесії Київської міської ради від 20.09.2012 №5/8289 "Про затвердження Міської цільової програми підтримки сім'ї та молоді на 2012 - 2016 роки";	1.Надання соціальних послуг дітям, молоді та сім'ям, які опинились у складних обставинах та потребують;2. Забезпечення збереження енергоресурсів;5.Проведення капітального ремонту ¶	117,073		64,200			

							53,700		
ВСЬОГО									

## 11.2. Регіональні/місцеві програми, які виконуються в межах бюджетної програми у 2018-2019 роках

№ з/п	Назва	Коли та яким документом затверджена	Короткий зміст заходів за програмою	(тис.грн.)					
				2018 рік (прогноз)		2019 рік (прогноз)			
				загальний фонд	спеціальний фонд	загальний фонд	спеціальний фонд		
1	2	4	5	6	7	8	9		
ВСЬОГО									

## 12. Інвестиційні проекти, які виконуються в межах бюджетної програми

## 12.1. Обсяги та джерела фінансування інвестиційних проектів у 2015 - 2017 роках

КПКВК*	Найменування джерел надходжень	(тис.грн.)									Пояснення, що характеризують джерела фінансування
		2015 рік (звіт)			2016 рік (затверджено)			2017 рік (проект)			
		загальний фонд	спеціальний фонд	разом	загальний фонд	спеціальний фонд	разом	загальний фонд	спеціальний фонд	разом	
1	2	3	4	5	6	7	8	9	10	11	12
ВСЬОГО											

## 12.2. Обсяги та джерела фінансування інвестиційних проектів у 2018 - 2019 роках

КПКВК*	Найменування джерел надходжень	(тис.грн.)							Пояснення, що характеризують джерела фінансування
		2018 рік (звіт)			2019 рік (затверджено)				
		загальний фонд	спеціальний фонд	разом	загальний фонд	спеціальний фонд	разом	разом	
1	2	3	4	5	6	7	8	9	
ВСЬОГО									

## 13. Аналіз результатів, досягнутих унаслідок використання коштів загального фонду бюджету у 2016 році, очікувані результати у 2017 році, обґрунтування необхідності передбачення видатків/надання кредитів на 20

## 14. Бюджетні зобов'язання у 2015 - 2017 роках

## 14.1. Кредиторська заборгованість за загальним фондом місцевого бюджету у 2015 (звітному) році

КПКВК*	КЕКВ/ККК	Найменування	Затверджено з урахуванням змін	Касові видатки/ надання кредитів	Кредиторська заборгованість на 01.01.2015	Кредиторська заборгованість на 01.01.2016	Зміна кредиторської заборгованості (7-6)	Погашено кредиторську заборгованість за рахунок коштів		Бюджетні зобов'язання (5+7)
								загального фонду	спеціального фонду	
								9	10	
1	2	3	4	5	6	7	8	9	10	11
ВСЬОГО										

## 14.2. Кредиторська заборгованість за загальним фондом місцевого бюджету у 2016 - 2017 (поточному та плановому) роках

КПКВК*	КЕКВ/ККК	Найменування	Затверджені призначення	Кредиторська заборгованість на 01.01.2016	2016 рік			Очікуваний обсяг взяття поточних зобов'язань (4-6)	Граничний обсяг	Можлива кредиторська заборгованість на 01.01.2017 (5-6-7)	Планується погасити кредиторської заборгованості за рахунок коштів		Очікуваний обсяг взяття поточних зобов'язань (9-10)
					Планується погасити кредиторської заборгованості за рахунок коштів		Очікуваний обсяг взяття поточних зобов'язань (4-6)						
					загального фонду	спеціального фонду					загального фонду	спеціального фонду	
1	2	3	4	5	6	7	8	9	10	11	12	13	
ВСЬОГО													

## 14.3. Дебіторська заборгованість у 2015 - 2016 (звітному та поточному) роках

КПКВК*	КЕКВ/ККК	Найменування	Затверджено з урахуванням змін	Касові видатки/ надання кредитів	Дебіторська заборгованість на 01.01.2015	Дебіторська заборгованість на 01.01.2016	Очікувана дебіторська заборгованість на 2017	Причини виникнення заборгованості	Вжиті заходи щодо погашення заборгованості		
										9	10
										9	10
1	2	3	4	5	6	7	8	9	10		
ВСЬОГО											

## 14.4. Нормативно-правові акти, виконання яких у 2017 році не забезпечено граничним обсягом видатків / надання кредитів загального фонду

(тис.грн.)

№ з/п	Найменування	Статті (пункти) нормативно-правового акта	Обсяг видатків/надання кредитів, необхідний для виконання статей (пунктів) (тис. грн)	Обсяг видатків/надання кредитів, врахований у граничному обсязі (тис. грн)	Обсяг видатків/надання кредитів, не забезпечений граничним обсягом (тис. грн) (4-5)	Заходи, яких необхідно вжити для забезпечення виконання статей (пунктів) нормативно-правового акта в межах граничного обсягу
1	2	3	4	5	6	7
1	ВСЬОГО					


## 14.5. Аналіз управління бюджетними зобов'язаннями та пропозиції щодо упорядкування бюджетних зобов'язань у 2015 році

## 15. Підстави та обґрунтування видатків спеціального фонду на 2017 рік та на 2018 - 2019 роки за рахунок надходжень до спеціального фонду, аналіз результатів, досягнутих унаслідок використання коштів спеціального фонду бюджету у 2015 році, та очікувані результати у 2016 році

\* До запровадження програмно-цільового методу складання та виконання місцевих бюджетів проставляються код та назва тимчасової класифікації видатків та кредитування місцевих бюджетів, затвердженої наказом Міністерства фінансів України від 14 січня 2011 року № 11 «Про бюджетну класифікацію».

Після запровадження програмно-цільового методу на місцевому рівні місцеві бюджети, які не застосовують програмно-цільового методу у бюджетному процесі, замість коду програмної класифікації видатків та кредитування місцевих бюджетів проставляють код Типової програмної класифікації видатків та кредитування місцевих бюджетів / Тимчасової класифікації видатків та кредитування для бюджетів місцевого самоврядування, які не застосовують програмно-цільового методу, затвердженої наказом Міністерства фінансів України від 02 грудня 2014 року № 1195.

Голова Оболонської районної в місті Києві державної адміністрації



(підпис)

Цибульшак О. Л.  
(прізвище та ініціали)

Начальник фінансового управління Оболонської районної в місті Києві державної адміністрації



(підпис)

Лахманок І. В.  
(прізвище та ініціали)

ЗАТВЕРДЖЕНО

Наказ Міністерства фінансів України

17.07.2015 року № 648

**БЮДЖЕТНИЙ ЗАПИТ НА 2017 РІК ДОДАТКОВИЙ, (Форма 2017-3)****1. 77879 Оболонська РДА**

(найменування головного розпорядника коштів місцевого бюджету)

94

КВК

**2. Додаткові видатки / надання кредитів загального фонду місцевого бюджету****2.1. Додаткові видатки / надання кредитів загального фонду місцевого бюджету на 2017 (плановий) рік за бюджетними програмами**

(тис.грн.)

Код	Найменування	2015 рік (звіт)	2016 рік (затверджено)	2017 рік (проект)		Обґрунтування необхідності додаткових коштів загального фонду на 2017 рік (обов'язкове посилання на нормативний документ, відповідно до якого існує необхідність у додаткових коштах)
				граничний обсяг	необхідно додатково +	
1	2	3	4	5	6	7
941313	Програми і заходи центрів соціальних служб для сім'ї, дітей та молоді	44,823	64,200	20,000		
	<b>ВСЬОГО</b>	<b>44,823</b>	<b>64,200</b>	<b>20,000</b>		

**Зміна результативних показників, які характеризують виконання бюджетної програми, у разі передбачення додаткових коштів**

№ з/п	КПКВК*	Найменування	Одиниця виміру	Джерело інформації	2017 рік (проект) в межах доведених граничних обсягів	2017 рік (проект) зміни у разі виділення додаткових коштів
1	2	3	4	5	6	7

Наслідки у разі, якщо додаткові кошти не будуть передбачені у 2017 році та альтернативні заходи, яких необхідно вжити для забезпечення виконання бюджетної програми.

**2.2. Додаткові видатки / надання кредитів загального фонду місцевого бюджету на 2018-2019 (прогнозні) роки за бюджетними програмами**

(тис.грн.)

Код	Найменування	2018 рік (прогноз)		2019 рік (прогноз)		Обґрунтування необхідності додаткових коштів із загального фонду на 2018 і 2019 роках (обов'язкове посилання на нормативний документ, відповідно до якого існує необхідність у додаткових коштах)
		індикативні прогнозні показники	необхідно додатково +	індикативні прогнозні показники	необхідно додатково +	
1	2	3	4	5	6	7
	<b>ВСЬОГО</b>					

Зміна результативних показників, які характеризують виконання бюджетної програми, у разі передбачення додаткових коштів:




№ з/п	КПКВК*	Показники	Одиниця виміру	Джерело інформації	2018 рік (прогноз) в межах доведених індикативних прогнозних показників	2018 рік (прогноз), зміни у разі передбачення додаткових коштів	2019 рік (прогноз), в межах доведених індикативних прогнозних показників	2019 рік (прогноз), зміни у разі передбачення додаткових коштів
1	2	3	4	5	6	7	8	9

**Наслідки у разі якщо додаткові кошти не будуть передбачені у 2018-2019 роках та альтернативні заходи, яких необхідно вжити для забезпечення виконання бюджетної програми.**

\* До запровадження програмно-цільового методу складання та виконання місцевих бюджетів просявляються код та назва тимчасової класифікації видатків та кредитування місцевих бюджетів, затвердженої наказом Міністерства фінансів України від 14 січня 2011 року № 11 «Про бюджетну класифікацію».

Після запровадження програмно-цільового методу на місцевому рівні місцеві бюджети, які не застосовують програмно-цільового методу у бюджетному процесі, замість коду програмної класифікації видатків та кредитування місцевих бюджетів просявляють код Типової програмної класифікації видатків та кредитування місцевих бюджетів / Тимчасової класифікації видатків та кредитування для бюджетів місцевого самоврядування, які не застосовують програмно-цільового методу, затвердженої наказом Міністерства фінансів України від 02 грудня 2014 року № 1195.


Голова Оболонської районної в місті Києві державної адміністрації

  
\_\_\_\_\_ (підпис)

Цибульцак О. Л.

\_\_\_\_\_ (прізвище та ініціали)

Начальник фінансового управління Оболонської районної в місті Києві державної адміністрації

  
\_\_\_\_\_ (підпис)

Лахманюк І. В.

\_\_\_\_\_ (прізвище та ініціали)