

БЮДЖЕТНИЙ ЗАПИТ НА 2017 -2019 РОКИ ЗАГАЛЬНИЙ, Форма 2017-1

1. 77879 Оболонська РДА

(найменування головного розпорядника коштів місцевого бюджету)

94

КВК

2. Мета діяльності головного розпорядника коштів місцевого бюджету

*Захищати права і законні інтереси громадян та держави, забезпечувати комплексний соціально-економічний розвиток району та реалізацію державної політики у відповідних сферах управління.
Виконання державних і регіональних програм соціально-економічного та культурного розвитку, програм охорони довкілля, підготовку та виконання відповідних бюджетів*

3. Розподіл граничного обсягу видатків/надання кредитів загального фонду місцевого бюджету на 2017 рік та індикативних прогнозних показників на 2018 і 2019 роки за бюджетними програмами та підпрограмами

(тис. грн.)							
КПКВК*	Найменування	Відповідальний виконавець	2015 рік (звіт)	2016 рік (затверджено)	2017 рік (проект)	2018 рік (прогноз)	2019 рік (прогноз)
1	2	3	4	5	6	7	8
Державне управління			35 271,989	51 173,000	50 535,800	53 315,269	56 087,663
9410190	Керівництво і управління у відповідній сфері у місті Києві	Оболонська районна в місті Києві державна адміністрація	35 271,989	51 173,000	50 535,800	53 315,269	56 087,663
Всього			35 271,989	51 173,000	50 535,800	53 315,269	56 087,663

4. Розподіл граничного обсягу видатків/надання кредитів спеціального фонду місцевого бюджету на 2017 рік та індикативних прогнозних показників на 2018 і 2019 роки за бюджетними програмами та підпрограмами

(тис. грн.)							
КПКВК*	Найменування	Відповідальний виконавець	2015 рік (звіт)	2016 рік (затверджено)	2017 рік (проект)	2018 рік (прогноз)	2019 рік (прогноз)
1	2	3	4	5	6	7	8
Державне управління							
9410190	Керівництво і управління у відповідній сфері у місті Києві	Оболонська районна в місті Києві державна адміністрація	4 751,843	7 982,300			
Всього			4 751,843	7 982,300			

Голова Оболонської районної в місті Києві державної адміністрації

(підпис)

Цибульцук О. Л.

(прізвище та ініціали)

Начальник фінансового управління Оболонської районної в місті Києві державної адміністрації

(підпис)

Лахманок І. В.

(прізвище та ініціали)

* До запровадження програмно-цільового методу складання та виконання місцевих бюджетів просявляються код та назва тимчасової класифікації видатків та кредитування місцевих бюджетів, затвердженої наказом Міністерства фінансів України від 14 січня 2011 року № 11 «Про бюджетну класифікацію».

Після запровадження програмно-цільового методу на місцевому рівні місцеві бюджети, які не застосовують програмно-цільового методу у бюджетному процесі, замість коду програмної класифікації видатків та кредитування місцевих бюджетів просявляють код Типової програмної класифікації видатків та кредитування місцевих бюджетів / Тимчасової класифікації видатків та кредитування для бюджетів місцевого самоврядування, які не застосовують програмно-цільового методу, затвердженої наказом Міністерства фінансів України від 02 грудня 2014 року № 1195.

ЗАТВЕРДЖЕНО

Наказ Міністерства фінансів України
17.07.2015 року № 648

БЮДЖЕТНИЙ ЗАПИТ НА 2017 -2019 РОКИ індивідуальний, Форма 2017-2

1. 77879 Оболонська РДА

(найменування головного розпорядника коштів місцевого бюджету)

94

КВК

2. Оболонська районна в місті Києві державна адміністрація

(найменування відповідального виконавця)

94

КВК, знак відповідального виконавця

3. Керівництво і управління Оболонською районною в місті Києві державною адміністрацією

(найменування бюджетної програми)

9410190

КПКВК

4. Мета бюджетної програми на 2017-2019 роки

4.1. Мета бюджетної програми, строки її реалізації

Керівництво і управління Оболонською районною в місті Києві державною адміністрацією

4.2. Підстави для реалізації бюджетної програми

5. Надходження для виконання бюджетної програми

5.1. Надходження для виконання бюджетної програми у 2015-2017 роках

КПКВК*	Код	Найменування	(тис. грн)												
			2015 рік (звіт)				2016 рік (затверджено)				2017 рік (проект)				
			загальний фонд	спеціальний фонд	у т.ч. бюджет розвитку	разом (4+5)	загальний фонд	спеціальний фонд	у т.ч. бюджет розвитку	разом (8+9)	загальний фонд	спеціальний фонд	у т.ч. бюджет розвитку	разом (12+13)	
1	2	3	4	5	6	7	8	9	10	11	12	13	14	15	
9410190	010117	Керівництво і управління Оболонською районною в місті Києві державною адміністрацією	35 271,989	4 751,843	4 751,843	40 023,832	51 173,000	7 982,300	7 982,300	59 155,300	50 535,800				50 535,800
		Надходження із загального фонду бюджету	35 271,989	X	X	35 271,989	51 173,000	X	X	51 173,000	50 535,800		X	X	50 535,800
	33010400	Кошти від продажу земельних ділянок несільськогосподарського призначення до розмежування земель державної та комунальної власності з розстроченням платежу	X	1 295,727	1 295,727	1 295,727	X	4 582,400	4 582,400	4 582,400	X				
	18050400	Єдиний податок з фізичних осіб	X	3 456,116	3 456,116	3 456,116	X	3 399,900	3 399,900	3 399,900	X				
		ВСЬОГО	35 271,989	4 751,843	4 751,843	40 023,832	51 173,000	7 982,300	7 982,300	59 155,300	50 535,800				50 535,800

5.2. Надходження для виконання бюджетної програми у 2018-2019 роках

КПКВК*	Код	Найменування	(тис. грн)												
			2018 рік (прогноз)				2019 рік (прогноз)								
			загальний фонд	спеціальний фонд	у т.ч. бюджет розвитку	разом (4+5)	загальний фонд	спеціальний фонд	у т.ч. бюджет розвитку	разом (8+9)					
1	2	3	4	5	6	7	8	9	10	11					
9410190	010117	Керівництво і управління Оболонською районною в місті Києві державною адміністрацією	53 315,269			53 315,269	56 087,663								56 087,663
		Надходження із загального фонду бюджету	53 315,269	X	X	53 315,269	56 087,663	X	X	56 087,663					56 087,663
		ВСЬОГО	53 315,269			53 315,269	56 087,663								56 087,663

6. Видатки/надання кредитів за кодами економічної класифікації видатків/класифікації кредитування бюджету

6.1. Видатки за кодами економічної класифікації видатків бюджету у 2015-2017 роках

КПКВК*	КЕКВ	Найменування	(тис. грн)												
			2015 рік (звіт)				2016 рік (затверджено)				2017 рік (проект)				
			загальний фонд	спеціальний фонд	у т.ч. бюджет розвитку	разом (4+5)	загальний фонд	спеціальний фонд	у т.ч. бюджет розвитку	разом (8+9)	загальний фонд	спеціальний фонд	у т.ч. бюджет розвитку	разом (12+13)	
1	2	3	4	5	6	7	8	9	10	11	12	13	14	15	
9410190	010117	Керівництво і управління у відповідній сфері у місті Києві	35 271,989	4 751,843	4 751,843	40 023,832	51 173,000	7 982,300	7 982,300	59 155,300	50 535,800				50 535,800
	2111	Заробітна плата	22 676,050			22 676,050	37 688,600			37 688,600	37 063,000				37 063,000
	2120	Нарахування на оплату праці	8 261,425			8 261,425	8 291,500			8 291,500	8 153,900				8 153,900
	2210	Предмети, матеріали, обладнання та інвентар	653,259			653,259	863,700			863,700	701,500				701,500

2240	Оплата послуг (крім комунальних)	2 034,780			2 034,780	1 862,000			1 862,000	1 939,700			1 939,700
2800	Інші поточні видатки	17,941			17,941	34,300			34,300	82,100			82,100
2250	Видатки на відрядження	20,795			20,795	64,900			64,900	103,600			103,600
2271	Оплата теплопостачання	1 108,392			1 108,392	1 669,700			1 669,700	1 581,500			1 581,500
2272	Оплата водопостачання та водовідведення	23,343			23,343	33,700			33,700	45,700			45,700
2273	Оплата електроенергії	423,586			423,586	652,600			652,600	854,800			854,800
2282	Окремі заходи по реалізації державних (регіональних) програм, не віднесені до заходів розвитку	52,420			52,420	12,000			12,000	10,000			10,000
3110	Придбання обладнання і предметів довгострокового користування		1 295,727	1 295,727	1 295,727		4 582,400	4 582,400	4 582,400				
3132	Капітальний ремонт інших об'єктів		3 456,116	3 456,116	3 456,116		3 399,900	3 399,900	3 399,900				
	ВСЬОГО	35 271,989	4 751,843	4 751,843	40 023,832	51 173,000	7 982,300	7 982,300	59 155,300	50 535,800			50 535,800

6.2. Надання кредитів за кодами класифікації кредитування бюджету у 2015 -2017 роках

КПКВК*	ККК	Найменування	2015 рік (звіт)				2016 рік (затверджено)				2017 рік (проект)			
			загальний фонд	спеціальний фонд	у т.ч. бюджет розвитку	разом (4+5)	загальний фонд	спеціальний фонд	у т.ч. бюджет розвитку	разом (8+9)	загальний фонд	спеціальний фонд	у т.ч. бюджет розвитку	разом (12+13)
1	2	3	4	5	6	7	8	9	10	11	12	13	14	15
		ВСЬОГО												

6.3. Видатки за кодами економічної класифікації видатків бюджету у 2018 -2019 роках

КПКВК*	КЕКВ	Найменування	2018 рік (прогноз)				2019 рік (прогноз)			
			загальний фонд	спеціальний фонд	у т.ч. бюджет розвитку	разом (4+5)	загальний фонд	спеціальний фонд	у т.ч. бюджет розвитку	разом (8+9)
1	2	3	4	5	6	7	8	9	10	11
9410190	010117	Керівництво і управління у відповідній сфері у місті Києві	53 315,269			53 315,269	56 087,663			56 087,663
	2111	Заробітна плата	39 101,465			39 101,465	41 134,741			41 134,741
	2120	Нарахування на оплату праці	8 602,365			8 602,365	9 049,687			9 049,687
	2210	Предмети, матеріали, обладнання та інвентар	740,083			740,083	778,567			778,567
	2240	Оплата послуг (крім комунальних)	2 046,384			2 046,384	2 152,795			2 152,795
	2800	Інші поточні видатки	86,616			86,616	91,120			91,120
	2250	Видатки на відрядження	109,298			109,298	114,982			114,982
	2271	Оплата теплопостачання	1 668,483			1 668,483	1 755,244			1 755,244
	2272	Оплата водопостачання та водовідведення	48,214			48,214	50,721			50,721
	2273	Оплата електроенергії	901,814			901,814	948,708			948,708
	2282	Окремі заходи по реалізації державних (регіональних) програм, не віднесені до заходів розвитку	10,550			10,550	11,099			11,099
	3110	Придбання обладнання і предметів довгострокового користування								
	3132	Капітальний ремонт інших об'єктів								
		ВСЬОГО	53 315,269			53 315,269	56 087,663			56 087,663

6.4. Надання кредитів за кодами класифікації кредитування бюджету у 2018 -2019 роках

КПКВК*	ККК	Найменування	2018 рік (прогноз)				2019 рік (прогноз)			
			загальний фонд	спеціальний фонд	у т.ч. бюджет розвитку	разом (4+5)	загальний фонд	спеціальний фонд	у т.ч. бюджет розвитку	разом (8+9)
1	2	3	4	5	6	7	8	9	10	11
		ВСЬОГО								

7. Видатки/надання кредитів у розрізі підпрограм та завдань

7.1. Видатки/надання кредитів у розрізі підпрограм та завдань у 2015 -2017_ роках

КПКВК*	Підпрограми/ завдання бюджетної програми	2015 рік (звіт)				2016 рік (затверджено)				2017 рік (проект)			
		загальний фонд	спеціальний фонд	у т.ч. бюджет розвитку	разом (3+4)	загальний фонд	спеціальний фонд	у т.ч. бюджет розвитку	разом (7+8)	загальний фонд	спеціальний фонд	у т.ч. бюджет розвитку	разом (11+12)
1	2	3	4	5	6	7	8	9	10	11	12	13	14
9410190	Керівництво і управління у відповідній сфері у місті Києві	35 271,989	4 751,843		40 023,832	51 173,000	7 982,300		59 155,300	50 535,800			50 535,800
1	Здійснення районною державною адміністрацією наданих законодавством повноважень у сфері державного управління.	33 716,669			33 716,669	48 817,000			48 817,000	48 053,800			48 053,800

2	Забезпечення збереження енергоресурсів	1 555,321		1 555,321	2 356,000			2 356,000	2 482,000			2 482,000
3	Забезпечення проведення капітального ремонту та придбання обладнання і предметів довгострокового користування (придбання основного капіталу)		4 751,843	4 751,843		7 982,300		7 982,300				
	ВСЬОГО	35 271,989	4 751,843	40 023,832	51 173,000	7 982,300		59 155,300	60 635,800			50 535,800

7.2. Видатки/надання кредитів у розрізі підпрограм та завдань у 2018 - 2019 роках

КПКВК*	Підпрограми/ завдання бюджетної програми	2018 рік (прогноз)				2019 рік (прогноз)			
		загальний фонд	спеціальний фонд	у т.ч. бюджет розвитку	разом (3+4)	загальний фонд	спеціальний фонд	у т.ч. бюджет розвитку	разом (7+8)
1	2	3	4	5	6	7	8	9	10
9410190	Керівництво і управління у відповідній сфері у місті Києві	53 315,269			53 315,269	56 087,662			56 087,662
1	Здійснення районною державною адміністрацією наданих законодавством повноважень у сфері державного управління.	50 696,759			50 696,759	53 332,990			53 332,990
2	Забезпечення збереження енергоресурсів	2 618,510			2 618,510	2 754,672			2 754,672
	ВСЬОГО	53 315,269			53 315,269	56 087,662			56 087,662

8. Результативні показники бюджетної програми

8.1. Результативні показники бюджетної програми у 2015 - 2017 роках

КПКВК*	Показники	Одиниця виміру	Джерело інформації	2015 рік (звіт)		2016 рік (затверджено)		2017 рік (проект)	
				загальний фонд	спеціальний фонд	загальний фонд	спеціальний фонд	загальний фонд	спеціальний фонд
1	2	3	4	5	6	7	8	9	10
9410190	Керівництво і управління Оболонською районною в місті Києві державною адміністрацією								
Завдання 1	Забезпечення проведення капітального ремонту та придбання обладнання і предметів довгострокового користування (придбання основного капіталу)								
	затрат								
1	вартість придбання обладнання та предметів довгострокового користування	тис. грн.	кошторис				4 282,500		
2	вартість проведення капітального ремонту	тис. грн.	кошторис				3 399,900		
	продукту								
1	кількість придбаного обладнання та предметів довгострокового користування	од.	Звітність установ				494,000		
2	площа об'єктів, на яких проведено капітальний ремонт	кв.м.	Звітність установ				4 210,000		
	ефективності								
1	середня вартість витрат на придбання одиниць обладнання та предметів довгострокового користування	тис. грн.	Розрахунок				8,669		
2	середні витрати на проведення капітального ремонту на 1 кв.м площі	тис. грн.	Розрахунок				0,808		
Завдання 2	Здійснення районною державною адміністрацією наданих законодавством повноважень у сфері державного управління.								
	затрат								
1	кількість штатних одиниць	од.	штатний розпис	312,000		347,000		347,000	
2	площа адміністративних приміщень	кв.м.	Звітність установ					10 321,760	
3	погашення кредиторської заборгованості минулих періодів	тис. грн.	Звітність установ			15,000			
	продукту								
1	кількість отриманих листів, звернень, заяв, скарг	од.	Звітність установ	154 000,000		244 416,000		294 500,000	
2	Кількість прийнятих нормативно-правових актів	од.	Звітність установ	9,000		29,000		34,000	
3	Кількість придбаного обладнання та предметів довгострокового користування	од.	Звітність установ		5,000				
4	Площа об'єктів, на яких проведено капітальний ремонт	кв.м.	Звітність установ		245,700				
	ефективності								
1	Кількість виконаних листів, звернень, заяв, скарг на одного працівника	од.	Розрахунок	5 543,177		704,369		848,703	
2	Кількість прийнятих нормативно-правових актів на одного працівника	од.	Розрахунок	0,029		0,084		0,097	
3	Витрати на утримання однієї штатної одиниці	тис. грн.	Розрахунок		152,279	147,429		145,636	
4	Середні витрати на придбання одиниць обладнання та предметів довгострокового користування	тис. грн.	Розрахунок		18,870				
5	Середні витрати на проведення капітального ремонту (реконструкції) 1 кв.м. площі	тис. грн.	Розрахунок		0,530				
Завдання 3	Забезпечення збереження енергоресурсів.								
	затрат								

1	обсяг видатків на оплату енергоносіїв та комунальних послуг всього, з них на оплату	тис. грн.	Звітність установ	1 204,058	2 356,000	2 482,000	
2	Теплопостачання	тис. грн.	Звітність установ	852,943	1 669,700	1 581,500	
3	Водопостачання	тис. грн.	Звітність установ	16,859	33,700	45,700	
4	Електроенергії	тис. грн.	Звітність установ	334,256	652,600	854,800	
5	на погашення кредиторської заборгованості за спожиті енергоносії та комунальні послуги, що склалася на початок року	тис. грн.	Звітність установ	310,194			
6	загальна площа приміщень	кв.м	Звітність установ	10 321,760	8 821,510	8 821,510	
7	опалювальна площа приміщень	кв.м	Звітність установ	10 321,760	8 821,510	8 821,510	
продукту							
1	обсяг споживання енергоресурсів, натуральні одиниці, в тому числі:		Звітність установ				
2	Теплопостачання	тис. Гкал.	Звітність установ	1,167	1,077	1,077	
3	Водопостачання	тис.куб.м	Звітність установ	4,012	3,419	3,419	
4	Електроенергії	тис.кВт год	Звітність установ	331,982	341,898	341,898	
ефективності							
1	Середнє споживання комунальних послуг та енергоносіїв в тому числі:		Розрахунок				
2	Теплопостачання	Гкал на 1 м кв. опал пл.	Розрахунок	0,113	0,122	0,122	
3	Водопостачання	куб м на 1 м кв. заг пл.	Розрахунок	0,389	0,388	0,388	
4	Електроенергії	кВт год на 1 м кв. заг пл	Розрахунок	32,163	38,757	38,757	
якості							
1	Електроенергії	%	Розрахунок	1,000		1,000	
2	Обсяг річної економії бюджетних коштів, отриманої від проведення заходів, що приводять до збереження та економії енергоресурсів(води, тепла, електроенергії тощо) всього	тис. грн.	Розрахунок	5,100	1,000	23,500	
3	Відсоток погашення кредиторської заборгованості за спожиті енергоносії та комунальні послуги, що склалася на початок року	%	Розрахунок	100,000			
4	Річна економія витрачання енергоресурсів в натуральному виразі:	%	Розрахунок				
5	Теплопостачання	%	Розрахунок				
6	Водопостачання	%	Розрахунок		3,000		

8.2. Результативні показники бюджетної програми у 2018 - 2019 роках

КПКВК*	Показники	Одиниця виміру	Джерело інформації	2018 рік (прогноз)		2019 рік (прогноз)	
				загальний фонд	спеціальний фонд	загальний фонд	спеціальний фонд
1	2	3	4	5	6	7	8
9410190	Керівництво і управління Оболонською районною в місті Києві державною адміністрацією						
Завдання 1	Здійснення районною державною адміністрацією наданих законодавством повноважень у сфері державного управління.						
	затрат						
1	кількість штатних одиниць	од.	штатний розпис	366,085		385,121	
2	площа адміністративних приміщень	кв.м.	Звітність установ	10 889,457		11 455,709	
3	погашення кредиторської заборгованості минулих періодів	тис. грн.	Звітність установ				
	продукту						
1	кількість отриманих листів, звернень, заяв, скарг	од.	Звітність установ	310 697,500		326 853,770	
2	Кількість прийнятих нормативно-правових актів	од.	Звітність установ	35,870		37,735	
	ефективності						
1	Кількість виконаних листів, звернень, заяв, скарг на одного працівника	од.	Розрахунок	895,382		941,942	
2	Кількість прийнятих нормативно-правових актів на одного працівника	од.	Розрахунок	0,102		0,107	
3	Витрати на утримання однієї штатної одиниці	тис. грн.	Розрахунок	153,646		161,636	
Завдання 2	Забезпечення збереження енергоресурсів.						
	затрат						
1	обсяг видатків на оплату енергоносіїв та комунальних послуг всього, з них на оплату:	тис. грн.	Звітність установ	2 618,510		2 754,673	
2	Теплопостачання	тис. грн.	Звітність установ	1 668,483		1 755,244	
3	Водопостачання	тис. грн.	Звітність установ	48,214		50,721	
4	Електроенергії	тис. грн.	Звітність установ	901,814		948,708	

5	на погашення кредиторської заборгованості за спожиті енергоносії та комунальні послуги, що склалася на початок року	тис.грн	Звітність установ				
6	загальна площа приміщень	кв.м	Звітність установ	9 306,693		9 790,641	
7	опалювальна площа приміщень	кв.м	Звітність установ	9 306,693		9 790,641	
продукту							
1	обсяг споживання енергоресурсів, натуральні одиниці, в тому числі:		Звітність установ				
2	Теплопостачання	тис. Гкал.	Звітність установ	1,136		1,195	
3	Водопостачання	тис.куб.м	Звітність установ	3,607		3,795	
4	Електроенергії	тис кВт год	Звітність установ	360,702		379,459	
ефективності							
1	Середнє споживання комунальних послуг та енергоносіїв в тому числі:		Розрахунок				
2	Теплопостачання	Гкал на 1 м кв. опал пл.	Розрахунок	0,129		0,136	
3	Водопостачання	куб м на 1 м кв. заг пл.	Розрахунок	0,409		0,430	
4	Електроенергії	кВт год на 1 м кв. заг пл	Розрахунок	40,889		43,015	
якості							
1	Електроенергії	%	Розрахунок	1,055		1,110	
2	Обсяг річної економії бюджетних коштів, отриманої від проведення заходів, що приводять до збереження та економії енергоресурсів(води, тепла, електроенергії тощо) всього	тис. грн.	Розрахунок	24,793		26,082	
3	Відсоток погашення кредиторської заборгованості за спожиті енергоносії та комунальні послуги, що склалася на початок року	%	Розрахунок				
Завдання 3							
Забезпечення збереження енергоресурсів							
якості							
1	теплопостачання	%	Розрахунок	1,055		1,110	
2	водопостачання	%	Розрахунок	1,055		1,110	

9. Структура видатків на оплату праці

КПКВК*	Найменування видатків	(тис.грн.)										
		2015 рік (звіт)		2016 рік		2017 рік (проект)		2018 рік (прогноз)		2019 рік (прогноз)		
		загальний фонд	спеціальний фонд	загальний фонд	фактична наявність на 01.10.2016	спеціальний фонд	загальний фонд	спеціальний фонд	загальний фонд	спеціальний фонд	загальний фонд	спеціальний фонд
1	2	3	4	6	7	9	10	11	12	13	14	
9410190	Керівництво і управління Оболонською районною в місті Києві державною адміністрацією	22 622,050		26 463,201		37 063,000						
	Премії	8 412,486		6 788,365		7 131,358						
	Стимулюючі доплати та надбавки	1 495,738		5 378,433		7 153,248						
	Структура видатків на оплату праці по галузі "Державне управління"	12 713,826		14 295,403		22 778,394						
	Обов'язкові виплати	9 639,757		9 930,129		17 300,879						
	матеріальна допомога	3 074,069		4 366,273		5 477,516						
	ВСЬОГО	22 622,050		26 463,201		37 063,000						
	в т.ч. оплата праці штатних одиниць за загальним фондом, що враховані також у спеціальному фонді	X		X	X	X		X		X		X

10. Чисельність зайнятих у бюджетних установах

КПКВК*	Категорії працівників	2015 рік (звіт)																	
		2015 рік (звіт)				2016 рік (план)				2017 рік				2018 рік				2019 рік	
		загальний фонд		спеціальний фонд		загальний фонд		спеціальний фонд		загальний фонд		спеціальний фонд		загальний фонд		спеціальний фонд		загальний фонд	спеціальний фонд
1	2	затверджено	фактично зайняті	затверджено	фактично зайняті	затверджено	фактично зайняті	затверджено	фактично зайняті	затверджено	фактично зайняті	затверджено	фактично зайняті	затверджено	фактично зайняті	затверджено	фактично зайняті	затверджено	фактично зайняті
9410190	Керівництво і управління Оболонською районною в місті Києві державною адміністрацією	333,00	304,00	333,00	304,00	347,00	324,00	347,00	324,00	347,00	324,00	347,00	324,00	347,00	324,00	347,00	347,00	347,00	347,00
	Інші																		
	Всього штатних одиниць	333,00	304,00	333,00	304,00	347,00	324,00	347,00	324,00	347,00	324,00	347,00	324,00	347,00	324,00	347,00	347,00	347,00	347,00
	Всього штатних одиниць	333,00	304,00	333,00	304,00	347,00	324,00	347,00	324,00	347,00	324,00	347,00	324,00	347,00	324,00	347,00	347,00	347,00	347,00
	з них штатні одиниці за загальним фондом, що враховані також у спеціальному фонді	X	X			X	X			X	X			X	X		X	X	X

11. Регіональні/місцеві програми, які виконуються в межах бюджетної програми
 11.1. Регіональні/місцеві програми, які виконуються в межах бюджетної програми у 2015 - 2017 роках

№ з/п	Назва	Коли та яким документом затверджена	Короткий зміст заходів за програмою	(тис.грн.)					
				2015 рік (звіт)		2016 рік (затверджено)		2017 рік (проект)	
				загальний фонд	спеціальний фонд	загальний фонд	спеціальний фонд	загальний фонд	спеціальний фонд
1	2	4	5	6	7	8	9	10	11
	ВСЬОГО								

11.2. Регіональні/місцеві програми, які виконуються в межах бюджетної програми у 2018-2019 роках

№ з/п	Назва	Коли та яким документом затверджена	Короткий зміст заходів за програмою	(тис.грн.)			
				2018 рік (прогноз)		2019 рік (прогноз)	
				загальний фонд	спеціальний фонд	загальний фонд	спеціальний фонд
1	2	4	5	6	7	8	9
	ВСЬОГО						

12. Інвестиційні проекти, які виконуються в межах бюджетної програми

12.1. Обсяги та джерела фінансування інвестиційних проектів у 2015 - 2017 роках

КПКВК*	Найменування джерел надходжень	(тис.грн.)									Пояснення, що характеризують джерела фінансування
		2015 рік (звіт)			2016 рік (затверджено)			2017 рік (проект)			
		загальний фонд	спеціальний фонд	разом	загальний фонд	спеціальний фонд	разом	загальний фонд	спеціальний фонд	разом	
1	2	3	4	5	6	7	8	9	10	11	12

12.2. Обсяги та джерела фінансування інвестиційних проектів у 2018 - 2019 роках

КПКВК*	Найменування джерел надходжень	(тис.грн.)							Пояснення, що характеризують джерела фінансування
		2018 рік (звіт)			2019 рік (затверджено)				
		загальний фонд	спеціальний фонд	разом	загальний фонд	спеціальний фонд	разом	разом	
1	2	3	4	5	6	7	8	9	

13. Аналіз результатів, досягнутих унаслідок використання коштів загального фонду бюджету у 2016 році, очікувані результати у 2017 році, обґрунтування необхідності передбачення видатків/надання кредитів на 20

14. Бюджетні зобов'язання у 2015 - 2017 роках

14.1. Кредиторська заборгованість за загальним фондом місцевого бюджету у 2015 (звітному) році

КПКВК*	КЕКВ/ККК	Найменування	Затверджено з урахуванням змін	Касові видатки/ надання кредитів	Кредиторська заборгованість на 01.01. 2015	Кредиторська заборгованість на 01.01. 2016	Зміна кредиторської заборгованості (7-6)	Погашено кредиторську заборгованість за рахунок коштів		Бюджетні зобов'язання (5+7)
								загального фонду	спеціального фонду	
								9	10	
1	2	3	4	5	6	7	8	9	10	11
9410190	2000	Поточні видатки	36 320,980	35 274,989	1 340,320	373,653	-966,667	423,573		35 648,642
9410190	2100	Оплата праці і нарахування на заробітну плату	31 090,100	30 937,475						30 937,475
9410190	2110	Оплата праці	22 806,200	22 676,050						22 676,050
9410190	2111	Заробітна плата	22 806,200	22 676,050						22 676,050
9410190	2120	Нарахування на оплату праці	8 283,900	8 261,425						8 261,425
9410190	2200	Використання товарів і послуг	5 211,180	4 319,574	1 340,087	373,653	-966,434	423,573		4 693,227
9410190	2210	Предмети, матеріали, обладнання та інвентар	653,600	653,259	69,995	31,586	-38,409	31,586		684,845
9410190	2240	Оплата послуг (крім комунальних)	2 038,700	2 037,780	856,957	334,594	-522,362	334,594		2 372,374
9410190	2250	Видатки на відрядження	21,200	20,795	6,304		-6,304			20,795
9410190	2270	Оплата комунальних послуг та енергоносіїв	2 444,680	1 656,321	318,753	7,472	-311,281	7,472		1 562,793
9410190	2271	Оплата тепlopостачання	1 574,700	1 108,392	267,221	3,772	-263,449	3,772		1 112,164
9410190	2272	Оплата водopостачання та водовідведення	56,000	23,343	3,766		-3,766			23,343
9410190	2273	Оплата електроенергії	813,980	423,586	47,766	3,701	-44,065	3,701		427,286
9410190	2280	Дослідження і розробки, окремі заходи по реалізації державних (регіональних) програм	53,000	52,420	88,078		-88,078	49,920		52,420

9410190	2282	Окремі заходи по реалізації державних (регіональних) програм, не віднесені до заходів розвитку	53,000	52,420	88,078	-88,078	49,920	52,420
9410190	2800	Інші поточні видатки	19,700	17,941	0,233	-0,233		17,941
		ВСЬОГО	36 320,980	35 274,989	1 340,320	-966,667	423,673	35 648,642

14.2. Кредиторська заборгованість за загальним фондом місцевого бюджету у 2016 - 2017 (поточному та плановому) роках

(тис.грн.)

КПКВК*	КЕКВ/ККК	Найменування	2016 рік					2017 рік				
			Затверджені призначення	Кредиторська заборгованість на 01.01.2016	Планується погасити кредиторської заборгованості за рахунок коштів		Очікуваний обсяг взяття поточних зобов'язань (4-5)	Граничний обсяг	Можлива кредиторська заборгованість на 01.01.2017 (5-6-7)	Планується погасити кредиторської заборгованості за рахунок коштів		Очікуваний обсяг взяття поточних зобов'язань (9-10)
					загального фонду	спеціального фонду				загального фонду	спеціального фонду	
1	2	3	4	5	6	7	8	9	10	11	12	13
9410190	2000	Поточні видатки	51 150,700	373,653	15,000		51 135,700	50 535,800	358,653			50 177,147
9410190	2100	Оплата праці і нарахування на заробітну плату	45 980,100				45 980,100	45 216,900				45 216,900
9410190	2110	Оплата праці	37 688,600				37 688,600	37 063,000				37 063,000
9410190	2111	Заробітна плата	37 688,600				37 688,600	37 063,000				37 063,000
9410190	2120	Нарахування на оплату праці	8 291,500				8 291,500	8 153,900				8 153,900
9410190	2200	Використання товарів і послуг	5 158,600	373,653	15,000		5 143,600	5 236,800	358,653			4 878,147
9410190	2210	Предмети, матеріали, обладнання та інвентар	863,700	31,586	15,000		848,700	701,500	16,587			684,913
9410190	2240	Оплата послуг (крім комунальних)	1 862,000	334,594			1 862,000	1 939,700	334,594			1 605,106
9410190	2250	Видатки на відрядження	64,900				64,900	103,600				103,600
9410190	2270	Оплата комунальних послуг та енергоносіїв	2 356,000	7,472			2 356,000	2 482,000	7,472			2 474,528
9410190	2271	Оплата тепlopостачання	1 669,700	3,772			1 669,700	1 581,500	3,772			1 577,728
9410190	2272	Оплата водопостачання та водовідведення	33,700				33,700	45,700				45,700
9410190	2273	Оплата електроенергії	652,600	3,701			652,600	854,800	3,701			851,099
9410190	2280	Дослідження і розробки, окремі заходи по реалізації державних (регіональних) програм	12,000				12,000	10,000				10,000
9410190	2282	Окремі заходи по реалізації державних (регіональних) програм, не віднесені до заходів розвитку	12,000				12,000	10,000				10,000
9410190	2800	Інші поточні видатки	12,000				12,000	82,100				82,100
		ВСЬОГО	51 150,700	373,653	15,000		51 135,700	50 535,800	358,653			50 177,147

14.3. Дебіторська заборгованість у 2015 - 2016 (звітному та поточному) роках

(тис.грн.)

КПКВК*	КЕКВ/ККК	Найменування	Затверджено з урахуванням змін	Касові видатки/ надання кредитів	Дебіторська заборгованість на 01.01. 2015	Дебіторська заборгованість на 01.01. 2016	Очікувана дебіторська заборгованість на 2017	Причини виникнення заборгованості	Вжиті заходи щодо погашення заборгованості
1	2	3	4	5	6	7	8	9	10
9410190	2000	Поточні видатки	36 320,980	35 274,989	63,569	68,528	8,196		
9410190	2100	Оплата праці і нарахування на заробітну плату	31 090,100	30 937,475	8,196	8,196	8,196		
9410190	2110	Оплата праці	22 806,200	22 676,050	8,196	8,196	8,196		
9410190	2111	Заробітна плата	22 806,200	22 676,050	8,196	8,196	8,196	Заборгованість за 2010 рік по податку з доходів	Дана заборгованість врахована при розрахунках на 2016 рік
9410190	2120	Нарахування на оплату праці	8 283,900	8 261,425					
9410190	2200	Використання товарів і послуг	5 211,180	4 319,574	55,373	60,332			
9410190	2210	Предмети, матеріали, обладнання та інвентар	653,600	653,259					
9410190	2240	Оплата послуг (крім комунальних)	2 038,700	2 037,780	1,298	1,024			
9410190	2250	Видатки на відрядження	21,200	20,795					
9410190	2270	Оплата комунальних послуг та енергоносіїв	2 444,680	1 555,321	54,075	59,309			
9410190	2271	Оплата тепlopостачання	1 574,700	1 108,392	44,979	47,043			
9410190	2272	Оплата водопостачання та водовідведення	56,000	23,343	0,707	0,508			
9410190	2273	Оплата електроенергії	813,980	423,586	8,389	11,758			
9410190	2280	Дослідження і розробки, окремі заходи по реалізації державних (регіональних) програм	53,000	52,420					
9410190	2282	Окремі заходи по реалізації державних (регіональних) програм, не віднесені до заходів розвитку	53,000	52,420					
9410190	2800	Інші поточні видатки	19,700	17,941					
		ВСЬОГО	36 320,980	35 274,989	63,569	68,528	8,196		

14.4. Нормативно-правові акти, виконання яких у 2017 році не забезпечено граничним обсягом видатків / надання кредитів загального фонду

(тис.грн.)

№ з/п	Найменування	Статті (пункти) нормативно-правового акта	Обсяг видатків/ надання кредитів, необхідний для виконання статей (пунктів) (тис. грн)	Обсяг видатків/надання кредитів, врахований у граничному обсязі (тис. грн)	Обсяг видатків/надання кредитів, не забезпечений граничним обсягом (тис. грн) (4-5)	Заходи, яких необхідно вжити для забезпечення виконання статей (пунктів) нормативно-правового акта в межах граничного обсягу
1	2	3	4	5	6	7
				2 482,000	2 482,000	
	Оплата теплостачання			1 581,500	1 581,500	
	Оплата водопостачання та водовідведення			45,700	45,700	
	Оплата електроенергії			854,800	854,800	
	ВСЬОГО			2 482,000	2 482,000	


14.5. Аналіз управління бюджетними зобов'язаннями та пропозиції щодо упорядкування бюджетних зобов'язань у 2015 році

15. Підстави та обґрунтування видатків спеціального фонду на 2017 рік та на 2018 - 2019 роки за рахунок надходжень до спеціального фонду, аналіз результатів, досягнутих унаслідок використання коштів спеціального фонду бюджету у 2015 році, та очікувані результати у 2016 році

* До запровадження програмно-цільового методу складання та виконання місцевих бюджетів проставляються код та назва тимчасової класифікації видатків та кредитування місцевих бюджетів, затвердженої наказом Міністерства фінансів України від 14 січня 2011 року № 11 «Про бюджетну класифікацію».


Після запровадження програмно-цільового методу на місцевому рівні місцеві бюджети, які не застосовують програмно-цільового методу у бюджетному процесі, замість коду програмної класифікації видатків та кредитування місцевих бюджетів проставляють код Типової програмної класифікації видатків та кредитування місцевих бюджетів / Тимчасової класифікації видатків та кредитування для бюджетів місцевого самоврядування, які не застосовують програмно-цільового методу, затвердженої наказом Міністерства фінансів України від 02 грудня 2014 року № 1195.

Голова Оболонської районної в місті Києві державної адміністрації


(підпис)

Цибульцак О. Л.
(прізвище та ініціали)

Начальник фінансового управління Оболонської районної в місті Києві державної адміністрації


(підпис)

Ляхманюк І. В.
(прізвище та ініціали)

Бюджетний запит 000006079 від 07.10.2016 00:00:00

ЗАТВЕРДЖЕНО

Наказ Міністерства фінансів України

17 липня 2015 року N 648

(у редакції наказу Міністерства фінансів України від 30 вересня 2016 року N 861)

БЮДЖЕТНИЙ ЗАПИТ НА 2017 РІК ДОДАТКОВИЙ, (Форма 2017-3)

1. 77879 Оболонська РДА

(найменування головного розпорядника коштів місцевого бюджету)

94

КВК

2. Додаткові видатки / надання кредитів загального фонду місцевого бюджету

2.1. Додаткові видатки / надання кредитів загального фонду місцевого бюджету на 2017 (плановий) рік за бюджетними програмами

(тис.грн.)

Код	Найменування	2015 рік (звіт)	2016 рік (затверджено)	2017 рік (проект)		Обґрунтування необхідності додаткових коштів загального фонду на 2017 рік (обов'язкове посилання на нормативний документ, відповідно до якого існує необхідність у додаткових коштах)
				граничний обсяг	необхідно додатково +	
1	2	3	4	5	6	7
941019	Керівництво і управління Оболонською районною в місті Києві державною адміністрацією	34 825,061	50 486,700	49 635,300	26 789,600	
2111	Заробітна плата	22 676,050	37 688,600	37 063,000	12 101,800	Для виплат в повному обсязі заробітної плати та стимулюючих доплат і надбавок з урахуванням підвищень у 2017 році.
2120	Нарахування на оплату праці	8 261,425	8 291,500	8 153,900	2 662,500	Нарахування на додаткову заробітну плату
2210	Предмети, матеріали, обладнання та інвентар	653,259	863,700	701,500	1 364,400	Придбання канцтоварів - 73,7 тис.грн., папір - 56,0 тис.грн., періодичні видання - 20,5 тис.грн., придбання техніки: принтер (2 шт.*6 138,00 грн.) = 12,3 тис. грн., картридж 6 шт.*18 054 грн.= 108,3 тис. грн., телефон-факс - 3,4 тис.грн., радіотелефон 4 шт.*2 516,00 грн.= 10,1 тис.грн., телефон 4 шт.* 1 560,00 грн.= 6,2 тис. грн., калькулятор 5 шт.*1500 грн.=7,5 тис. грн. Придбання електротоварів - 14,8 тис.грн., Придбання столярних виробів - 40,1 тис.грн., Придбання запчастин сантехніки - 28,0 тис.грн., Придбання прапорів - 30,0 тис.грн., Придбання бланків - 70,5 тис. грн., Закупівля витратних матеріалів для принтерів та копіювальних апаратів - 152,5 тис. грн., Закупівля комплектуючих для ремонту комп'ютерної техніки - 1110,6 тис. грн., Закупівля комп'ютерної техніки (джерела безперебійного живлення, роутери) - 330,0 тис.грн., Годинники наручні та інші лічильники часу - 140,3 тис. грн. Придбання товарів для надзвичайних ситуацій - 30,8 тис.грн., Придбання меблів для адмін центру - 46,0 тис. грн. передплата журналів "Держслужбовець"-0,1 тис. грн, "Кадровик"-2,7 тис.грн., придбання картриджів - 3,0 тис. грн., Придбання маркованих конвертів - 30,6 тис.грн., матеріали, обладнання, інвентар - 30,3 тис.грн., періодичні видання - 10,0 тис.грн., господарчі товари - 9,3 тис.грн., папір для безперебійного та ефективного забезпечення роботи - 45,0 тис.грн., марки різного номіналу для відправлення повідомлень про призначення всіх видів допомог та субсидій - 15,0 тис.грн.; меблі (столи, стільці, шафи, тумби) - так як майже всі меблі фізично зношені - 53,6 тис. грн.;
2240	Оплата послуг (крім комунальних)	2 034,780	1 862,000	1 939,700	2 231,300	Встановлення та обслуговування системи ІС-ПРО - 27,0 тис.грн., ремонт комп'ютерної техніки - 15,0 тис.грн., ТО комп'ютерів - 28,0 тис. грн., технічне обслуговування телефонного зв'язку - 35,0 тис. грн., Виконання робіт з технічного захисту інформації, придбання ліцензії на використання програмного забезпечення щодо антивірусного захисту інформації - 70,1 тис.грн., Пасажирські перевезення (обід району) - 40,0 тис.грн., Послуги з оренди пасажирського автомобіля за водієм для ЦНАПА - 193,0 тис.грн., Обслуговування кондиціонерів - 30,0 тис.грн. Утилізація та знищення списаної техніки - 33,5 тис. грн., Адміністрування серверів та обслуговування ЛОМУ - 153,6 тис.грн., Розвиток, модернізація, експлуатація корпоративної мережі адміністрації - 121,0 тис. грн. Ремонт та технічне обслуговування ПЕОМ - 139,0 тис.грн., поточний ремонт приміщення адміністрації - 700,0 тис. грн. Технічна підтримка електронної черги ЦНАП - 69,6 тис.грн., Обслуговування інфокіосків ЦНАП - 117,0 тис.грн., Програмне забезпечення для інфокіосків ЦНАП - 25,0 тис.грн, медіопанелі для інфокіосків ЦНАП - 18,0 тис. грн. Електронні підписи - 6,1 тис.грн. Заправка картриджів - 33,0 тис. грн. Обслуговування програми - 17,0 тис. грн. Укртелеком - 3,1 тис. грн. Антивірус - 0,8 тис.грн. Чистка кондиціонерів - 16,5 тис. грн., Ремонт техніки - 12,0 тис.грн., часткова заміна труб та заміна сантехнічних кранів - 50,0 тис.грн. заміна ламп освітлення та електромонтажні роботи в кімнаті архіву - 10,0 тис.грн., прибирання приміщення - 18,0 тис.грн.; Супровід та обслуговування програм забезпечення "Діти" "1С", "МЕДОК" - 29,0 тис.грн., поточний ремонт та обслуговування оргтехніки - 13,0 тис.грн., послуги з розробки та захисту вузла зв'язку (ЦНАП) - 100,0 тис.грн., абонентська плата за користування каналом зв'язку (ЦНАП) - 108,0 тис.грн.

2250	Видатки на відрядження	20,795	64,900	103,600	47,000	придбання службових проїзних квитків
2271	Оплата тепlopостачання	1 108,392	1 669,700	1 581,500	280,000	в зв'язку з підвищенням тарифів
2282	Окремі заходи по реалізації державних (регіональних) програм, не віднесені до заходів розвитку	52,420	12,000	10,000	24,500	Підвищення кваліфікації працівників тендерного комітету - 24500,00 грн.
2800	Інші поточні видатки	17,941	34,300	82,100	22,000	судові збори
3110	Придбання обладнання і предметів довгострокового користування				5 178,100	Персональний комп'ютер 40 шт * 1,0 тис.грн = 400,0 тис.грн; Принтери Canon MF226DN 40шт*8,0 тис.грн= 320,0 тис.грн; МФУ Canon iR2520 2шт*10,0 тис.грн =20,0 тис.грн; кондиціонер 10шт*13,0 тис.грн = 130,0 тис.грн Ксерокс 3шт * 13,0 тис.грн = 26,0 тис.грн.; холодильник - 8 040,0 грн., комп'ютер - 84,0 тис. грн., кондиціонери 9*10,3 тис. грн. = 92,7 тис.грн., Закупівля комп'ютерної техніки 1603,0 тис.грн., Придбання ліцензійного системного програмного забезпечення 380,1 тис. грн. Придбання меблів для ЦНАП 24,0 тис.грн., закупівля офісних крісел 8*812,5 грн. = 6,5 тис. грн. Придбання комплексу офісних меблів (5 шт.) - 10,0 тис. грн. персональний комп'ютер (2 шт*10,0 тис. грн.)=20,0 тис.грн., придбання комп'ютерів (12,5 шт.)= 50,0 тис. грн., придбання комплексної системи інформації (4 станції ЦНАП) - 999,84 тис.грн., придбання обладнання для підключення до НСКЗ (ЦНАП) - 200,0 тис.грн. принтер Canon MF226DN (40 шт *8, тис.грн.) - 320,0 тис.грн.
3132	Капітальний ремонт інших об'єктів				2 878,000	Капітальний ремонт по заміні ліфта для людей з обмеженими можливостями - 1500,0 тис.грн., Заміна дверей 2-4 поверхи адмінбудівлі - 783,0 тис.грн. встановлення скляної металокожуркції з дверима для ЦНАП - 105,0 тис.грн., загальнобудівельні роботи та сантехнічні роботи -90,0 тис. грн. проектні роботи по відокремленню електролічильника - 150,0 тис.грн., встановлення електролічильника - 250,0 тис.грн.
ВСЬОГО		34 825,061	50 486,700	49 635,300	26 789,600	

Зміна результативних показників, які характеризують виконання бюджетної програми, у разі передбачення додаткових коштів

№ з/п	КПКВК*	Найменування	Одиниця виміру	Джерело інформації	2017 рік (проект) в межах доведених граничних обсягів	2017 рік (проект) зміни у разі виділення додаткових коштів
1	2	3	4	5	6	7
	9410190	Керівництво і управління Оболонської районною в місті Києві державною адміністрацією				
		Забезпечення збереження енергоресурсів				
		затрат				
1		тепlopостачання	тис. грн.	Звітність установ		1 499,1
		ефективності				
1		електроенергії	тис. грн.	Розрахунок		527,9

Наслідки, які настають у разі, якщо додаткові кошти не будуть передбачені у 2017 році, та альтернативні заходи, яких необхідно вжити для забезпечення виконання бюджетної програми

2.2. Додаткові видатки / надання кредитів загального фонду місцевого бюджету на 2018-2019 (прогнозні) роки за бюджетними програмами

(тис.грн.)

Код	Найменування	2018 рік (прогноз)		2019 рік (прогноз)		Обґрунтування необхідності додаткових коштів із загального фонду на 2018 і 2019 роках (обов'язкове посилання на нормативний документ, відповідно до якого існує необхідність у додаткових коштах)
		індикативні прогнозні показники	необхідно додатково +	індикативні прогнозні показники	необхідно додатково +	
1	2	3	4	5	6	7
ВСЬОГО						

Зміна результативних показників, які характеризують виконання бюджетної програми, у разі передбачення додаткових коштів:

№ з/п	КПКВК*	Показники	Одиниця виміру	Джерело інформації	2018 рік (прогноз) в межах доведених індикативних прогнозних показників	2018 рік (прогноз), зміни у разі передбачення додаткових коштів	2019 рік (прогноз), в межах доведених індикативних прогнозних показників	2019 рік (прогноз), зміни у разі передбачення додаткових коштів
1	2	3	4	5	6	7	8	9
	9410190	Керівництво і управління Оболонською районною в місті Києві державною адміністрацією						
		Забезпечення збереження енергоресурсів						
		затрат						
1		теплостачання ефективності	тис. грн.	Звітність установ				
1		електроенергії	кВт год на 1 м кв. заг пл	Розрахунок				

Наслідки, які настають у разі, якщо додаткові кошти не будуть передбачені у 2018-2019 __ роках, та альтернативні заходи, яких необхідно вжити для забезпечення виконання бюджетної програми

* Код програмної класифікації видатків та кредитування місцевих бюджетів, Структура якого затверджена наказом Міністерства фінансів України від 02 грудня 2014 року N 1195 "Про затвердження Структури кодування програмної класифікації видатків та кредитування місцевих бюджетів і Типової програмної класифікації видатків та кредитування місцевих бюджетів / Тимчасової класифікації видатків та кредитування для бюджетів місцевого самоврядування, які не застосовують програмно-цільового методу" (зі змінами).


Голова Оболонської районної в місті Києві державної адміністрації


(підпис)

Цибульцак О. Л.

(прізвище та ініціали)

Начальник фінансового управління Оболонської районної в місті Києві державної адміністрації


(підпис)

Лахманюк І. В.

(прізвище та ініціали)

Бюджетний запит 000006079 від 07.10.2016 00:00:00